



リサイクルキャンペーンマーク

# ゴミと資源の 分け方・出し方

## お問い合わせ先

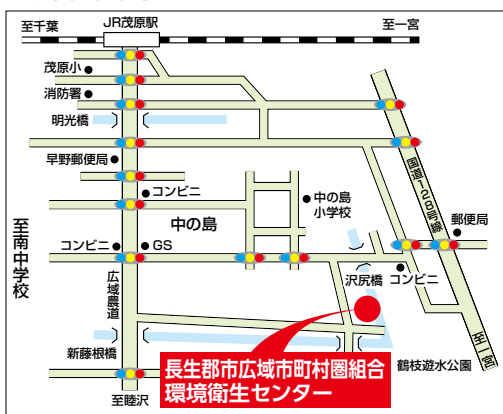
- ゴミの出し方・搬入について
- ゴミの収集について
- このパンフレットの内容について

- 小型家電回収ボックスの位置
- 集積所(ステーション)の設置・変更
- 不法投棄

### 長生郡市広域市町村圏組合

#### ■環境衛生課

茂原市下永吉 2101 ☎ 0475-23-4944



#### ■ホームページ

<https://choseikouiki.jp/>

- ▷ごみ・し尿(環境衛生センター)
- ▷スクロールして「ページ内リンク」



### 各市町村 環境衛生担当課

■茂原市役所 環境保全課

☎0475-20-1504

■一宮町役場 都市環境課

☎0475-42-1430

■睦沢町役場 産業建設課

☎0475-44-2515

■長生村役場 下水環境課

☎0475-32-2494

■白子町役場 環境課

☎0475-33-2118

■長柄町役場 建設環境課

☎0475-35-2114

■長南町役場 建設環境課

☎0475-46-3394

# ゴミの種類と出し方

## 集積所 (ステーション) に出せるもの

P2~P4

- 燃えるゴミ……燃えるごみ専用袋に入れてください (2 ページ)
- 燃えないゴミ……燃えないごみ専用袋に入れてください (2 ページ)
- 粗大ゴミ……各専用袋に入らず、長さ 1.8m、重さ 20kg を超えないもの (3 ページ)
- 資源ゴミ……品目ごとに指定の方法で出してください (4 ページ)
- 乾電池……収集日 (年 3 回) に指定の方法で出してください (3 ページ)  
充電式電池は電器店等の回収ボックスへお願いします (14 ページ)

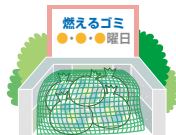


★ 収集日の午前 8:30 までに決められた場所まで出してください。

回収状況や交通状況等により毎回同じ時間に収集することはできません。

★ ゴミは分別し、ルールに沿って出してください。

**集積所 (ステーション) は  
利用する方々の管理です。  
協力して清潔に保ちましょう!**



集積所の新設、変更などのご要望については、お住まいの市町村環境衛生担当課にご連絡ください。

**集積所からのゴミの持ち去りは違法です**

資源ゴミなど集積所に出されたゴミの持ち去りを目撃した時は長生郡市広域市町村圏組合 (長生広域) 環境衛生課にご連絡ください。

## 用具の持ち出しは禁止です

資源ゴミ回収用具 (ネット・コンテナ) は、集積所をご利用の皆様で共有するものです。

他の利用者がゴミを出せなくなりますので、集積所から用具は持ち出さないでください。



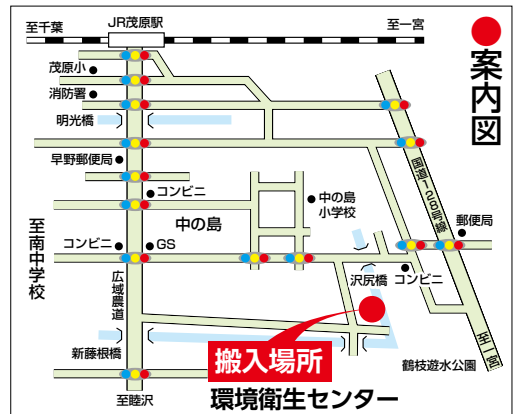
## 環境衛生センターに直接搬入するもの

### 集積所に出せない家庭ゴミ ※建築廃材は搬入不可

- ・長さ 1.8m を超えるもの、重さ 20kg を超えるもの
- ・多量のゴミが発生する場合  
※他の人が集積所に出せなくなる、道路にはみ出るなど危険です。

### 事業所ゴミ

- ・従業員等の個人消費に伴って生じるゴミ、残飯、書類等の事業系一般廃棄物に限る



搬入時間	(平 日) 8:30 ~ 11:45、13:00 ~ 16:00
	(土 曜・祝 日) 8:30 ~ 11:45
	※日曜日・年末年始 (12/30 ~ 1/3) は休み

※事故防止のため、搬入の際は係員の指示に従ってください。

※ゴミは分別してから持ち込んでください。

■自分で搬入するのが困難な場合は長生郡市で一般廃棄物収集運搬業の許可を受けた業者に収集運搬を依頼してください。※別途収集運搬費用が発生します。

依頼先 長生一廃許可組合 ☎0475-33-7676

※許可なく他人のゴミを運ぶことは違法です!

### 環境衛生センター

茂原市下永吉 2101 ☎ 0475-23-4944

### 処理手数料

**374円 / 20kg (税込)**

※支払い金額の10円未満は切り捨て

## 分別早見表 (50 音順)

P5~P12

## その他のゴミ (家電リサイクル法対象品など)

P13~P14

## 環境衛生センターで処理できないもの

裏表紙



# 集積所(ステーション)に出せるもの

## 燃えるゴミ

**出し方** 収集日に指定の「燃えるごみ専用袋」に入れ、袋の口をしぼって出してください。

●燃えるごみ専用袋の料金

区分	単位	手数料(税込)
20リットル用	10枚入りで販売しています	350円(35円/枚)
30リットル用		500円(50円/枚)
40リットル用		650円(65円/枚)

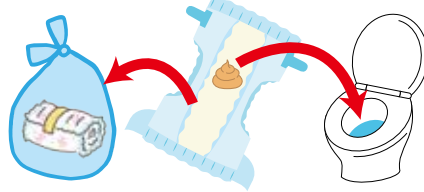
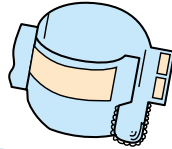
### 紙類・布類

※資源ゴミにならないもの



### おむつ

※排せつ物はトイレに流してください。



### 残飯

※水気をよく切ってください。

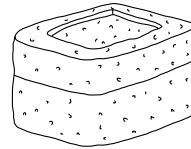


### 食用油



固めるか新聞紙等に染み込ませてから袋に入れてください。

### 発泡スチロール



※袋に入らないものは砕いて燃えるごみ専用袋に入れてください。  
※粗大ゴミでは出せません。

### プラスチック製品



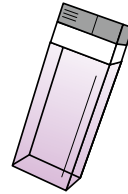
### 革製品

※袋に入るもの



### ライター

※使い切ってください。  
【一袋につき一個まで】



### CD・DVD・BD



### 使い捨てカイロ



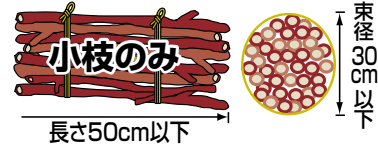
### 草花

※小枝以外は指定の専用袋に入れてください。(ツルや茎も含まれます)



### 束ねた小枝は専用袋不用

【1軒につき1度に2束まで】

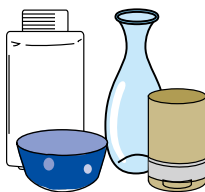


※直径5cm以下の枝。※必ず束ねてください。  
※2束を超えて排出する場合は燃えるごみ専用袋(青色)に入れてください。  
※粗大ゴミでは出せません。

## 燃えないゴミ

**出し方** 収集日に指定の「燃えないごみ専用袋」に入れ、袋の口をしぼって出してください。

資源ゴミ以外のビン・カン・ガラスセトモノ(化粧品空ビン等)

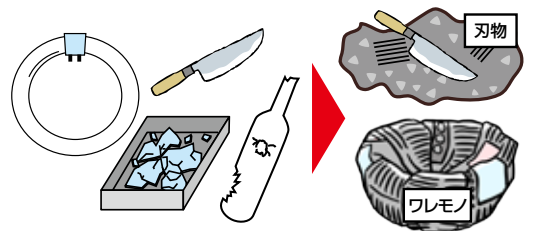


### 針金ハンガー

※木製・プラスチック製は燃えるゴミ



ガラス類や先の尖ったものは新聞紙等にくるみ、表示をして専用袋へ入れてください




例) 蛍光管、割れたガラス、刃物等

### やかん・フライパン・鍋類



### 折りたたみ傘



- ※「燃えないごみ専用袋」は、「大」と「小」の2種類の大きさがあり、いずれも10枚入りで販売されています。
- ※「燃えないごみ専用袋」は、袋の料金のみで販売されており、「燃えるごみ専用袋」のように処理手数料は転嫁されていません。また、販売価格は小売店によって異なります。
- ※「燃えないごみ専用袋」の販売小売店が、ご不明な場合は、長生広域環境衛生課(☎0475-23-4944)にお問い合わせください。

# 集積所 (ステーション) に出せるもの

## 粗大ゴミ

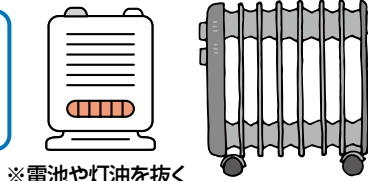
**対象** 燃えるごみ(40ℓ)、燃えないごみ(大)の指定袋に入らない大きさで長さ1.8m、重さ20kgを超えないもの

- 出し方**
- ・そのまま集積所に出してください。
  - ・長傘や蛍光灯などが複数ある場合は紐でしばって出してください。
  - ・自転車やベビーカーなどの乗り物、屋外で使用するものには見えやすい場所に「ゴミ」と表示してください。
- ※表記がないとゴミか使用中のものか判断できないため収集されません。

### 自転車



ストーブ  
ファンヒーター  
オイルヒーター



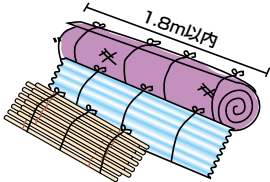
※電池や灯油を抜く

### ポリタンク



※中身のないものに限る。  
※フタを外す。

### カーペット・すだれ・よしず・トタン3枚まで



※丸めて紐でしばる。  
※長さ1.8m以内。  
※大型は20kg以内になるように切る。  
【一度につき3枚まで】

### 布団・ベッドマット




※スプリング無しで折れるものに限る。  
※紐でしばる。  
【一度につき2枚程度】

### 座布団




※紐でしばる。  
【一度につき5枚まで】

### 扇風機



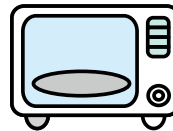
### 掃除機




### ガスレンジ




### 電子レンジ



### ステレオ



### プラスチック衣装ケース



※中身は入れないでください。

### 直管蛍光灯・LEDランプ

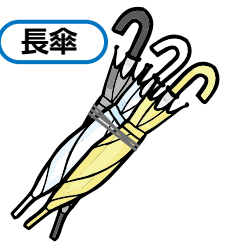


※空になったケースに入れる。  
※ケースがないときは新聞紙等でくるむ。

### 座椅子




### 長傘



※粗大ゴミを集積所に出す場合は、処理手数料がかかりません。

**乾電池** (6月・10月・2月の年3回収集です) ※収集日は「ゴミと資源の分け方・出し方」(ゴミ収集カレンダー)でご確認ください。

### 乾電池



### 出し方

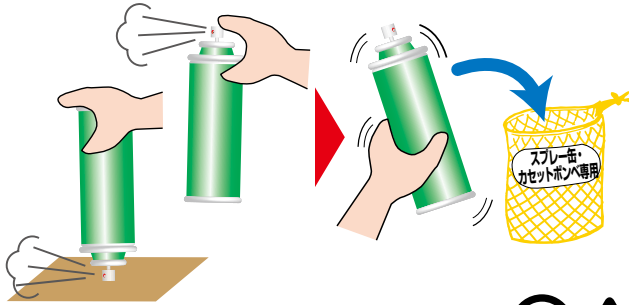
- ①電池の端子部分にテープを貼る
  - ②乾電池と表示した透明のビニール袋に入れる
  - ③資源ゴミの集積所に出す
- ※ビン・カン・ペットボトルの下や陰にならないよう注意!

茂原市、睦沢町、長生村、白子町、長柄町、長南町は公共施設内などに乾電池の回収ボックス等を設置しており、収集月にかかわらず乾電池の回収を行っています。  
※設置場所や回収時間は市町村の環境担当課にお問い合わせください。

## 資源ゴミ

### スプレー缶・カセットボンベ (化粧品、殺虫剤、塗料、潤滑油など)

**出し方** 中身を使い切り、穴を開けずにスプレー缶・カセットボンベ専用ネット袋(黄色)に入れてください。  
火災など重大な事故につながる危険性がありますので、分別にご協力ください



※中身を使い切り、ガス抜きキャップを使うなどしてガスを抜いてください。

★必ず風通しの良い屋外で作業してください。

参考:(一社)日本エアゾール協会「正しいごみの出し方」  
<https://www.aiaj.or.jp/exhaust.html>



◀中身やガスの抜き方の参考にしてください。

※穴を開けてしまった場合も黄色のネットに入れてください。

※中身が残っている場合の廃棄方法は

長生広域環境衛生課 ☎0475-23-4944 にお問い合わせください。

### カン



**出し方** 中を水で洗い、つぶさずにカン専用ネット袋(青色)に入れてください。




※食料・飲料用のカンに限ります。  
※食料・飲料用以外のカンは燃えないごみとして出してください(オイル缶、ペンキ缶や一斗缶など)。

### ビン

**出し方** キャップをはずし、ビンの色ごとに分けて指定のカゴに入れてください。

とうめいビン    ちゃ色ビン    その他の色ビン

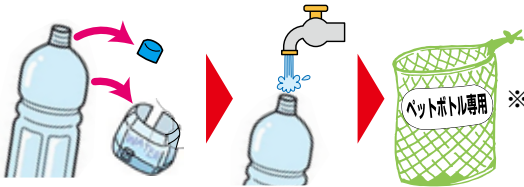


※ビンは横に寝かせておいてください。

### ペットボトル



**出し方** キャップ・ラベルは必ずはずし、中を水で洗ってから、ペットボトル専用ネット袋(緑色)に入れてください。



※ペットボトルはつぶさないでください。

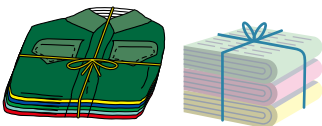
※ビールビンや一升ビンなど再利用できるビンはできるだけ販売店に返却してください。

※食料・飲料用以外のビンは燃えないゴミとして出してください(化粧品のビン、農薬などのビン)。

**ビン・カン・ペットボトルはすべて中を水で洗ってから入れてください。**

※外したキャップは材質により燃えるゴミ、燃えないゴミとして出してください。

### 衣類等



**出し方** 品目別に紐でしばって出してください。

※綿の入っていない毛布・タオルケット・シーツは資源ゴミです。

※雨の日など紙類・衣類は透明なビニール袋に入れ、中身が見えて濡れないようにしてください。

◀資源ゴミにできない衣類等の例>

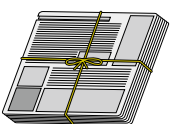
- 汚れの激しいもの ●カーテン ●座布団 ●枕
- 半てん ●着物 ●はぎれ ●風呂敷 ●鯉のぼり
- 車のカバー ●ぬいぐるみ ●冬物衣料 (ダウンジャケット・スキーウェア等)

↑これらは「燃えるゴミ」として出してください。

### 紙類

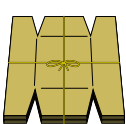
**出し方** 品目別に紐でしばって出してください。

新聞

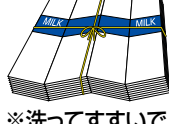


※新聞とチラシのみ。

ダンボール



紙パック




※洗ってすすいで乾かしてから出してください。

雑誌・雑紙



その他の紙製容器包装



※辞典等の厚表紙などは燃えるゴミとして出してください。

◀その他資源ゴミにできない紙の例>

- 汚れたり臭いのついている紙
- トイレットペーパーやラップの芯
- ラミネート紙、樹脂 / アルミコーティング紙
- 箔押しされた紙

※接着剤や異物が混じり、リサイクルすることができないため燃えるゴミとなります。



# 分別早見表 (50音順)

ゴミの分別に迷ったらこの表を目安にしてください。

※この表は家庭ゴミを対象にしています。(事業所ゴミは対象外)

## 《凡例》

【○○○○○○】=数量制限：集積所に出せる量 / 搬入できる量の制限があります。

区分	<b>可燃</b> : 燃えるゴミ (2 ページ) (可燃ゴミ)	<b>資源</b> : 資源ゴミ (3~4 ページ)	<b>小型家電</b> : BOX 回収 (14 ページ)
	<b>不燃</b> : 燃えないゴミ (2 ページ) (不燃ゴミ)	<b>直搬</b> : 環境衛生センターに直接搬入する、 集積所には出せない (1 ページ)	<b>禁止</b> : 排出禁止物等、環境衛生センターで処分できない もの (裏表紙)
	<b>粗大</b> : 粗大ゴミ (3 ページ)	<b>家電</b> : 家電リサイクル法の対象品目 (13 ページ)	※禁止物の処分先について、詳しくは長生広域 環境衛生課 ☎0475-23-4944 にお問い合わせください。

	品名	区分	出し方等
あ	アイスまくら	可燃	
	アイロン	不燃	
	油 (食用)	可燃	専用品で固めるか新聞紙や布にしみ込ませ、少量ずつ指定袋に入れる
	油 (食用) の缶・ビン	資源	中身を使い切る / 中をよく洗う
	雨戸	禁止	→建築廃材 (裏表紙)
	アルバム	可燃	
	アルミホイール	可燃	
	アンテナ	不燃	指定袋に入らないものは粗大ゴミ
い	育苗箱	禁止	事業活動 (農業等) で使用したものは産業廃棄物 / 処理相談先あり
	石・砂利	禁止	処理相談先あり
	衣装ケース	粗大	開かないような措置をする (紐やテープ等) / 中身は空にする
	いす	粗大	
	一輪車	粗大	「ゴミ」の表示が必要 / タイヤのみの場合は不燃ゴミ
	一斗缶	粗大	ふたを開けるなど、中身が空だと見えるようにする
	犬小屋	粗大	1.8mもしくは 20kg を超えないもの / 超えているものは、直接搬入
	市販医薬品	可燃	容器・パッケージは素材により分別する
	イヤホン	不燃	
	衣類	資源	紐でしばる / 雨の日にはビニール袋に入れる / 冬物衣料、半てん等は可燃ゴミ (4 ページ)
	衣類乾燥機	家電	家電リサイクル対象品目 (13 ページ)
	入れ歯	不燃	
	インクカートリッジ	可燃	電気店等が設置する回収ボックスを活用し、リサイクルにご協力ください。 (リサイクル推進店一覧は 14 ページ)
	う	植木鉢 (陶器)	不燃
植木鉢 (大型)		粗大	指定袋に入らないもので重さ 20kg を超えないものに限る / 超えるものは直接搬入 / 何個かある場合は、重ねてしばる
植木鉢 (プラ製)		可燃	指定袋に入るもの / 入らないものは植木鉢 (大型) 参照
ウォシュレット		不燃	指定袋に入れて出す
浮き輪		可燃	
ウッドデッキ		禁止	処理相談先あり
え		エアコン	家電
	ACアダプタ	小型家電	小型家電回収 BOX に入れる (14 ページ)
	枝	可燃	太さ 5cm 以下の小枝は長さ 50cm 以下に切り 30cm までの束にして紐でしばる <b>【1 回に 2 束まで】</b> 直接搬入する場合は太さ 5cm 以下長さ 50cm 以下に切る <b>【1 日に 2 t 車 1 台まで】</b>
	MD、MD ケース	可燃	
	エレクトーン	直搬	<b>【1 日 1 台に限る】</b>
	園芸用薬品 (殺虫剤等)	可燃	スプレー式の場合は資源ゴミ (スプレー缶・カセットボンベ) (4 ページ)
	延長コード	不燃	紐でしばる
	お	オイル (自動車用等)	禁止

	品名	区分	出し方等
お	オイルの缶	不燃	中身を使い切り、ふたを開けた状態で袋に入れる
	オートバイ	禁止	二輪車リサイクル（裏表紙参照）
	オーブントースター	不燃	
	オープンレンジ	粗大	20 kgを超えないもの
	桶（プラ製・木製）	可燃	金属製は不燃ゴミ
	落ち葉・枯葉	可燃	指定袋に入れて出す【1回に2袋まで】/多量に出したい場合は直接搬入【1日に2t車1台まで】
	おもちゃ	可燃	燃える素材が多いものは可燃、燃えない素材が多いものは不燃ゴミ
	オルガン（リードオルガン）	直搬	【1日1台に限る】
	温度計（水銀式）	禁止	各市町村役場 環境担当課、長生広域 環境衛生課の窓口で回収（各担当課については表紙参照）
か	カーテン	可燃	折り畳み、紐でしばって指定袋に入れる / 指定袋に入らないものは、しばって粗大ゴミとして出す
	カーテンレール	粗大	複数ある場合は紐でしばる / 指定袋に入る場合は材質により可燃ゴミ・不燃ゴミ
	カーナビ	小型家電	小型家電回収BOXに入れる（14ページ）
	カーペット	粗大	丸めて紐でしばる / 丸めた時の長さが1.8m、重さ20kgを超えないものに限る / 超えるものは直接搬入
	貝殻	可燃	
	懐中電灯	不燃	電池をはずす
	カイロ（使い捨て）	可燃	
	鏡	不燃	割れたものは新聞紙等で包んでから指定袋に入れ「ワレモノ在中」と表示
	額縁（木製）	可燃	指定袋に入らないものは粗大ゴミ
	額縁（木製以外）	不燃	指定袋に入らないものは粗大ゴミ
	傘（長傘）	粗大	2本以上はまとめてしばる
	傘（折り畳み）	不燃	
	菓子の缶	資源	中を空にする
	菓子の箱（紙）	資源	その他の紙製容器包装としてまとめてしばる（靴箱なども同じ種類）（4ページ）
	ガスボンベ	資源	カセットボンベに限る（4ページ）/プロパンガスのボンベは禁止（ガス販売店に相談する）
	ガスコンロ	粗大	ビルトイン型は禁止（施工業者に相談）
	カセットテープ	可燃	
	カセットボンベ	資源	中身を使い切り、穴を空けずに専用ネット袋（黄）に入れる（4ページ）
	かなづち	不燃	
	加熱式たばこ	禁止	販売店や電器店等で回収
	かばん・バッグ	可燃	一部金属付も含む
	花瓶（ガラス・陶器）	不燃	割れたものは新聞紙等で包んでから指定袋に入れ「ワレモノ在中」と表示
	鎌	不燃	鋭利な刃物は新聞紙等で包んでから指定袋に入れ、「刃物在中」と表示
	カミソリ・カミソリ刃	不燃	新聞紙で包むかふたのある缶やビン等に入れてから指定袋に入れる
	紙粘土	可燃	乾燥させる
	紙パック	資源	中をすすぎ切り開いて束ねる（4ページ）
	紙パック（中身が銀色アルミ）	可燃	例：酒・焼酎・スープ等の紙パック
	紙袋	資源	紐でしばる
	ガラス戸	禁止	処理相談先あり
	枯葉・落ち葉	可燃	指定袋に入れて出す【1回に2袋まで】/多量に出したい場合は直接搬入【1日に2t車1台まで】
	革製品	可燃	
	瓦	禁止	処理相談先あり
	缶（食料・飲料用）	資源	中を軽くすすぐ / お菓子やミルクの缶も資源ゴミ
	缶（ペンキ・油等）	不燃	缶の中身を使い切ってから指定袋に入れる / 袋に入らないものは粗大ゴミ
	乾燥剤	可燃	
	乾電池	資源	マンガン電池・アルカリ電池・コイン電池・ボタン電池のみ / 透明の袋に入れ「乾電池」と表示し、年3回（6・10・2月）「資源ゴミの日」に回収（3ページ） / リチウムイオン電池・ニカド電池等の充電式電池は電気店等で回収（14ページ）
き	木の枝（太さ5 cmを超えるもの）	直搬	太さ5 cm以下、長さ50 cm以下に切る【1日に2t車1台まで】
	木の枝（太さ5 cm以下）	可燃	長さ50 cm以下に切り30 cm束位のを紐でしばる【1回に2束まで】 / 多量に出したい場合は直接搬入【1日に2t車1台まで】

品名		区分	出し方等	
き	着物	可燃		
	キャットタワー	粗大	長さ 1.8m、重さ 20kg を超えないものに限る / 超えるものは直接搬入 / 指定袋に入れる場合は材質により可燃ゴミ・不燃ゴミ	
	キャップ・ふた (プラ製)	可燃	金属製は不燃ゴミ	
	牛乳パック	資源	中を軽くすすぎ開いて束ねる	
	教科書・ノート	資源	雑誌として束ねてしぼる	
	鏡台 (ドレッサー)	粗大	鏡を外し割れないように包んで「鏡在中」と表示 / 長さ 1.8m、重さ 20kg を超えないものに限る / 超えるものは直接搬入	
	金庫	禁止	処理相談先あり / 手提げ金庫は不燃ゴミ	
く	空気清浄機	粗大	フロンガス入りのものは禁止 (13 ページ)	
	釘	不燃	新聞紙等で包んでから指定袋に入れる	
	草	可燃	指定袋に入れて出す / 多量に出したい場合は直接搬入 <b>【1日に2t車1台まで】</b>	
	草刈機	粗大	必ず燃料を抜く・バッテリーを外す / 外したバッテリーは電器店等で回収 (14 ページ) / 刃の部分は不燃ゴミ (新聞紙に包んでから燃えないごみ専用袋に入れる)	
	薬 (錠剤) の入ったビン	資源	中を空にする	
	靴	可燃		
	クッション	可燃	指定袋に入れる / 指定袋に入らないものは粗大ゴミ	
	車いす	粗大	「ゴミ」の表示が必要	
	車の部品	禁止	自動車部品販売店等に引き取りを依頼する / カーナビは→カーナビ参照	
	け	蛍光灯	不燃	入っていた箱に入れて指定袋に入れる / 長いもので指定袋に入らないものは箱に入れてから粗大ゴミ
鍵盤ハーモニカ (ピアニカ)		不燃		
携帯型 DVD プレーヤー		小型家電	小型家電回収 BOX に入れる (14 ページ)	
携帯型音楽プレーヤー		小型家電		
携帯型テレビ		小型家電		
携帯型ラジオ		小型家電		
ケーブル (家電等付属品)		小型家電		
ゲーム機 (家庭用)		小型家電		
化粧品のビン		不燃		中身を使い切る
化粧品のボトル (プラ製)		可燃	中身を使い切る	
血圧計 (水銀式)		禁止	各市町村役場 環境担当課、長生広域 環境衛生課の窓口で回収 (各担当課については表紙参照)	
建築廃材		禁止	処理困難物 (裏表紙) / 処理相談先あり	
こ		広告・チラシ (新聞折込)	資源	新聞紙と一緒にしぼる
		コート (服)	可燃	綿入りや厚手の冬物衣料は可燃ゴミ
	コード	小型家電	束ねて小型家電回収 BOX に入れる (14 ページ)	
	氷まくら	可燃		
	小型ゲーム機	小型家電	小型家電回収 BOX に入れる (14 ページ)	
	小型充電式電池	禁止	電器店などの店頭で回収 (14 ページ)	
	こたつ	粗大	長さ 1.8m、重さ 20kg を超えないものに限る / 超えるものは直接搬入	
	コップ(ガラス・金属製・陶器製)	不燃	割れたものは新聞紙等で包んでから指定袋に入れ「ワレモノ在中」と表示	
	コップ(プラ製)	可燃		
	ゴム手袋	可燃		
	米乾燥機	禁止	処理相談先あり	
	米の袋	可燃		
	米びつ	粗大	長さ 1.8m、重さ 20kg を超えないものに限る / 超えるものは直接搬入	
	ゴルフクラブ・バッグ	粗大	クラブが何本かある場合は束ねる / クラブとバッグは分けて出す	
	ゴルフボール	可燃		
	コンクリート	禁止	→建築廃材 (裏表紙)	
	コンロ (卓上)	不燃	ボンベを必ず外す / 外したボンベは資源ゴミ (4 ページ)	



	品名	区分	出し方等	
さ	サーフボード	粗大	長さ 1.8m、重さ 20kg を超えないものに限る / 超えるものは直接搬入	
	座椅子	粗大	重さ 20kg を超えないものに限る / 超えるものは直接搬入	
	サイディング	禁止	→建築廃材 (裏表紙)	
	柵 (金属製・木製)	禁止	→建築廃材 (裏表紙)	
	酒の紙パック (中が銀色アルミ)	可燃	中が銀色アルミでなければ、中を軽くすすぎ切り開き束ねて資源ゴミ	
	サッシ	禁止	→建築廃材 (裏表紙)	
	雑誌 (雑誌・単行本・文庫本・教科書・ノート)	資源	紐でしばる (4 ページ)	
	殺虫剤のスプレー缶	資源	中身を使い切ってから専用ネット袋 (黄) に入れる (4 ページ)	
	座布団	粗大	紐でしばる <b>【1 回につき 5 枚まで】</b>	
	サマーベッド	粗大	紐でしばる	
	皿 (金属製・陶器)	不燃	割れたものは新聞紙等で包んでから指定袋に入れ「ワレモノ在中」と表示	
	三輪車	粗大	「ゴミ」の表示が必要	
	し	シート	資源	紐でしばる
CD		可燃		
湿気取り剤		可燃		
辞典		資源	紐でしばる。但し、表紙等が厚紙、ロウ引き、ビニールコーティングされているもの等は資源ゴミにならないので可燃ゴミ (4 ページ)	
自転車		粗大	「ゴミ」の表示が必要	
自動車用部品		禁止	自動車部品販売店等で引き取ってもらう	
シャンプーの容器		可燃		
週刊誌		資源	紐でしばる	
じゅうたん		粗大	丸めて紐でしばる / 重さ 20kg 以下、丸めた時の長さが 1.8m 以下のものに限る	
充電式電池		禁止	電気店などの店頭で回収 (14 ページ)	
消火器		禁止	消火器リサイクルシステム若しくは販売店へ依頼 (裏表紙参照) / エアゾール式のものの中身を出しきり資源ゴミ	
障子		禁止	→建築廃材 (裏表紙) / 処理相談先あり	
浄水器カートリッジ		可燃	金属製のもの是不燃ゴミ	
照明器具		不燃	指定袋に入らないものは粗大ゴミ	
醤油の容器 (ペットボトル)		資源	キャップをはずし中をすすぐ	
じょうろ (プラ製)		可燃	指定袋に入れる / 金属製は不燃ゴミ / 指定袋に入らないものは、粗大ゴミ	
食用油		可燃	専用品で固めるか新聞紙や布にしみ込ませ、少量ずつ指定袋に入れる	
除湿機		不燃	指定袋に入らないもので 20 kg を超えないものは粗大ゴミ / フロンガスを使用しているものは禁止 (13 ページ)	
食器洗い乾燥機		粗大	20 kg を超えないもの / ビルトイン型は禁止 (施工業者に相談)	
人工芝		可燃	指定袋に入らないものは粗大ゴミ / 丸めて紐でしばる / 丸めたときの長さが 1.8m を超えないもの	
新聞紙・チラシ		資源	紐でしばる	
す		水銀式の体温計・血圧計・温度計	禁止	各市町村役場 環境担当課、長生広域 環境衛生課の窓口で回収 (担当課は表紙参照)
		水槽 (ガラス製)	不燃	指定袋に入らないもので 20kg を超えないものは粗大ゴミ / 20kg を超えるものは直接搬入 / プラスチック製のもの可燃ゴミ
	水筒 (ステンレスボトル・まほうびん)	不燃		
	炊飯器 (ジャー)	不燃		
	スーツ (背広：衣類)	資源	汚れのひどいものは、可燃ゴミ	
	スーツケース	粗大	20 kg を超えないもの	
	スキー板	粗大	束ねる / スキーブーツは不燃ゴミ	
	すだれ	粗大	丸めて紐でしばる / 重さ 20kg 以下、長さ 1.8m 以下のものに限る	
	ステレオ	粗大	重さ 20 kg を超えないもの	
	砂	禁止	処理相談先あり	
	すのこ	粗大	重さ 20kg 以下、長さが 1.8m、重さ 20kg を超えないものに限る / 超えるものは直接搬入	
	スプリングマットレス	直搬		
	スプレー缶	資源	使い切り、専用ネット袋 (黄) に入れる (4 ページ)	
	スロットマシン	禁止	処理相談先あり	
	せ	セーター	資源	紐でしばる
		石油ファンヒーター	粗大	電池を抜く / 重さ 20kg を超えないものに限る / 超えるものは直接搬入

品名	区分	出し方等
石膏ボード	禁止	→建築廃材（裏表紙）
せともの	不燃	割れたものは新聞紙等で包んでから指定袋に入れ「ワレモノ在中」と表示
洗濯機	家電	家電 4 品目の出し方（13 ページ）
扇風機	粗大	長さ 1.8m、重さ 20kg を超えないものに限る / 超えるものは直接搬入
せんべいの缶	資源	中を空にする
掃除機	粗大	20 kg を超えないもの
ソファ	直搬	長さ 1.8m、重さ 20kg を超えないものは粗大ゴミ
体温計（水銀式）	禁止	各市町村役場 環境担当課、長生広域 環境衛生課の窓口で回収（担当課は表紙参照）
耐火金庫	禁止	処理相談先あり
体重計（ヘルスメーター）	不燃	
耐熱ガラス鍋	不燃	
タイプライター	不燃	
タイヤ（自動車用）	禁止	自動車部品販売店等に引き取りを依頼する
タイル	禁止	→建築廃材（裏表紙）
タオルケット	資源	汚れのひどいものは、可燃ゴミ / 紐でしばる
卓上コンロ	不燃	ボンベ・電池をはずす
畳	禁止	→建築廃材（裏表紙） / 処理相談先あり
脱臭剤	可燃	
タッパー（ガラス製）	不燃	
棚	粗大	長さ 1.8m、重さ 20kg を超えないものに限る / 超えるものは直接搬入
卵のパック	可燃	
タブレット	不燃	PC リサイクル対象のものはメーカーで引き取り（14 ページ）
単行本	資源	紐でしばる
タンス	粗大	長さ 1.8m、重さ 20kg を超えないものに限る / 超えるものは直接搬入
断熱材	禁止	→建築廃材（裏表紙）
ダンベル	不燃	プラスチック製のものは可燃ゴミ <b>【1 袋に 5kg まで】</b>
段ボール	資源	紐でしばる
チャイルドシート	粗大	
茶碗	不燃	割れたものは新聞紙等で包んでから指定袋に入れ「ワレモノ在中」と表示
チューナー	不燃	
チラシ・広告類	資源	新聞紙と一緒に束ねる
使い捨てライター	可燃	使い切ってから指定袋に入れる。 <b>【1 袋に 1 個まで】</b>
漬物石	直搬	<b>【1 日 2 個まで】</b> / 他の石は→石参照
土	禁止	処理相談先あり
ツナ缶	資源	中をすすぐ
机	粗大	長さ 1.8m、重さ 20kg を超えないものに限る / 超えるものは直接搬入
DVD	可燃	
DVD プレーヤー	不燃	指定袋に入らないものは粗大ゴミ
テーブル	粗大	長さ 1.8m、重さ 20kg を超えないものに限る / 超えるものは直接搬入
テープ類	可燃	
デジタルカメラ	小型家電	小型家電回収 BOX に入れる（14 ページ）
テレビ	家電	家電 4 品目の出し方（13 ページ）
テレビ（プロジェクションテレビ）	粗大	長さ 1.8m、重さ 20kg を超えないものに限る / 超えるものは直接搬入
テレビ台	粗大	長さ 1.8m、重さ 20kg を超えないものに限る / 超えるものは直接搬入
電気カーペット	粗大	丸めてしばる、コードは束ねる
電気カミソリ	不燃	
電気コード類	不燃	
電気ストーブ	粗大	重さ 20 kg を超えないもの / 超えるものは直接搬入
電気毛布	粗大	紐でしばる

	品名	区分	出し方等
て	電子辞書	小型家電	小型家電回収 BOX に入れる (14 ページ)
	電子タバコ	禁止	販売店や電器店等で回収
	電子レンジ	粗大	20 kgを超えないもの / 20 kgを超えているものは、直接搬入
	電卓	小型家電	小型家電回収 BOX に入れる (14 ページ)
	てんぷら油	可燃	専用品で固めるか新聞紙や布にしみ込ませ、少量ずつ指定袋に入れる
	電話機	不燃	
と	ドア・扉	禁止	→建築廃材 (裏表紙)
	トイレトペーパーの芯	可燃	
	トイレの便座・ふた	可燃	便器は禁止 (処理相談先あり) / ウォシュレット付のものは不燃ゴミ
	陶器	不燃	割れたものは新聞紙等で包んでから指定袋に入れ「ワレモノ在中」と表示
	灯油	禁止	処理相談先あり
	灯油ポリタンク	粗大	中身を空にして出す。但し可燃袋に入るものについては、中身を空にしてから指定袋に入れて出す
	トースター	不燃	
	トタン(ビニール・スチール)	粗大	丸めて紐でしばる【1回に3枚まで】 / 4枚以上は直接搬入【1日に10枚まで】
	土鍋	不燃	
	ドラム缶	禁止	処理相談先あり
	塗料缶	不燃	中身を使い切る
	トレイ・パック	可燃	白色トレイ・透明パックなどはスーパー等の店頭回収を利用する (14 ページ: リサイクル推進店一覧)
	トレーニングマシン	粗大	長さ 1.8m または重さ 20 kg を超えるものは直接搬入
	ドレッサー	粗大	20 kg を超えないものであれば、鏡を外し、割れないように包んで「鏡在中」と表示してから出す / 20 kg を超えるものは直接搬入
	な	ナイフ (金属製)	不燃
苗木用のポット		可燃	事業活動 (農業等) で使用したものは産業廃棄物 (禁止)
長靴		可燃	
流し台		禁止	処理相談先あり
夏掛け布団		可燃	折り畳み、紐でしばってから指定袋に入れる / 指定袋に入らないものは粗大ゴミ (紐でしばる)
鍋・釜		不燃	
生木 (太さ 5 cm 以下)		可燃	長さ 50 cm 以下に切り紐でしばって集積所に出す【束の直径 30cm 以下に限る / 1回に2束まで】 (2 ページ)
に	ニカド電池	禁止	電器店等の店頭で回収 (14 ページ)
	人形ケース (ガラス製)	不燃	指定袋に入らないものは粗大ゴミ (割れないように包む) / ガラスを外し新聞紙で包んで「ガラス」と表示
ぬ	ぬいぐるみ	可燃	指定袋に入らないものは粗大ゴミ
ね	ネクタイ	可燃	
	寝袋	可燃	
	粘土	可燃	
の	農業関係 (農機具・ビニールハウス等)	禁止	産業廃棄物 / 処理相談先あり
	農薬	禁止	処理相談先あり
	ノート・教科書	資源	紐でしばる
	ノートパソコン	禁止	各メーカーに回収依頼 (14 ページ)
	海苔の缶	資源	中を空にする
は	ハードディスク	不燃	データを消去する / パソコン内部のものについては PC リサイクル (14 ページ)
	バイク	禁止	二輪車リサイクル (裏表紙)
	廃食用油	可燃	専用品で固めるか新聞紙や布にしみ込ませ、少量ずつ指定袋に入れる
	廃油 (機械油など)	禁止	→オイル (自動車用等) 参照
	バインダー	可燃	金属部分は取り除いて不燃ゴミ
	バケツ (金属製)	不燃	指定袋に入らないものは粗大ゴミ
	バケツ (プラ製)	可燃	指定袋に入らないものは粗大ゴミ
	はしご (180cm 以上)	直搬	折りたたんだ状態で長さ 1.8m、重さ 20kg を超えないものは粗大ゴミ
	バスマット (珪藻土)	不燃	
	パソコン	禁止	各メーカーに回収依頼 (14 ページ)



	品名	区分	出し方等	
は	パソコン用プリンター	不燃	指定袋に入らないもので 20 kg を超えないものは粗大ゴミ / 超えるものは直接搬入	
	パチンコ台・スロットマシン	禁止	処理相談先あり	
	バッグ	可燃		
	バッテリー (自動車用)	禁止	自動車用: カー用品店等で引き取ってもらう / 家電用: 電器店等で回収 (14 ページ) / その他: 処理相談先あり	
	発泡スチロール	可燃	大きいものは小さく砕き、指定袋に入れる / 粗大ゴミとしては出せない	
	発泡トレイ	可燃	スーパー等の店頭回収を利用する (14 ページ: リサイクル推進店一覧)	
	花火	可燃	水に十分に浸す	
	針	不燃	ふたのできる缶やビン等に入れ、指定袋に入れる	
	針金ハンガー	不燃	クリーニング店で引き取ってもらえない場合、指定袋に入れて出す	
ひ	ピアノ	禁止	処理相談先あり	
	皮革製品	可燃	指定袋に入らないものは粗大ゴミ	
	ビデオカメラ	小型家電	小型家電回収 BOX に入れる (14 ページ)	
	ビデオテープ	可燃		
	ビデオデッキ	不燃	指定袋に入らないものは粗大ゴミ	
	ビニールトタン	粗大	丸めて紐で縛ってから出す <b>【1 回に 3 枚まで】</b> / 4 枚以上は直接搬入 <b>【1 日に 10 枚まで】</b>	
	ビニールハウス (ビニール・パイプ)	禁止	処理相談先あり	
	百科事典	可燃	指定袋に入れる / 多量の場合は直接搬入	
	ビン (飲料・食料品用)	資源	中を軽くすすぐ / 酒ビンや栄養ドリンク、市販医薬品の空きビンも資源ゴミ	
	ビン (飲料・食料品用以外)	不燃	化粧品用、果実酒用、インテリア用など / 販売時に飲料・食料品が入っていなかったもの	
	ふ	ファクシミリ (FAX)	不燃	
		ファンヒーター	粗大	燃料やバッテリーは取り外す
ふすま		禁止	→ 建築廃材 (裏表紙) / 処理相談先あり	
布団		粗大	紐でしばる <b>【1 回に 2 枚まで】</b>	
布団乾燥機		不燃	指定袋に入らないもので 20 kg を超えないものは粗大ゴミ	
フライパン		不燃		
プリンター		可燃	指定袋に入らないものは粗大ゴミ	
プリンター		不燃	指定袋に入らないもので 20 kg を超えないものは粗大ゴミ	
ブルーシート		可燃	指定袋に入らないものは粗大ゴミ (紐でしばる)	
風呂釜		禁止	処理相談先あり	
ブロック (コンクリート)		禁止	→ 建築廃材 (裏表紙)	
フロッピーディスク		可燃		
プロパンガスボンベ		禁止	ガス販売店に相談する	
へ		ベッド	粗大	長さ 1.8m、重さ 20kg を超えないものに限る / 超えるものは直接搬入
		ペットのトイレ砂	可燃	
	ペットボトル	資源	キャップとラベルをはずし、中を軽くすすぐ	
	ベッドマット (スプリング有)	直搬		
	ベビーカー (乳母車)	粗大	「ゴミ」の表示が必要	
	ベビーバス	粗大	20 kg を超えないもの。20 kg を超えているものは、直接搬入	
	ヘルスメーター (体重計)	不燃	電池をはずす	
	ペンキ缶	不燃	中身が入っていないものに限る / 中身が残っている場合は新聞紙や布にしみ込ませて可燃ゴミとして出す	
ほ	ボイラ (家庭用)	禁止	処理相談先あり	
	包装紙	資源	化粧箱 (菓子箱・靴箱等) と一緒にしばる	
	包丁	不燃	新聞紙等で包んでから指定袋に入れ「刃物在中」と表示	
	ボウリングの球	直搬	<b>【1 日に 2 個まで】</b>	
	ホース	可燃	指定袋に入らないものは粗大ゴミ	
	ポータブルトイレ	粗大	指定袋に入るものは材質により燃えるゴミ・燃えないゴミ	
	ボール	可燃		
	歩行器	粗大	「ゴミ」の表示が必要	
	ポスト (金属製)	不燃	プラスチック製のものは可燃ゴミ / 指定袋に入らないものは粗大ゴミ	

品名	区分	出し方等
ボタン電池	資源	→乾電池 (3 ページ)
ポット	不燃	
ホットカーペット	粗大	丸めて紐でしばる / 丸めた時の長さ 1.8m、重さ 20kg を超えないものに限る / 超えるものは直接搬入
ホットプレート	不燃	指定袋に入らないものは粗大ゴミ
ポリタンク	粗大	中を空にしてから指定袋に入れる / 指定袋に入らないものは粗大ゴミ
保冷剤	可燃	
本	資源	紐でしばる / 表紙等の厚紙やロウ引き、ビニールコーティング等加工されているものは可燃ゴミ
枕	可燃	指定袋に入らないものは粗大ゴミ
マットレス (スプリングなし)	粗大	紐でしばる <b>【1 回に 2 枚まで】</b> / スプリングありのものは直接搬入
まな板	可燃	
マフラー (衣類)	可燃	
魔法びん	不燃	
ミキサー・ジューサー	不燃	
ミシン	粗大	重さ 20kg を超えないものに限る / 超えるものは直接搬入
ミルクの缶	資源	
毛布	資源	汚れのひどいものは可燃ゴミ
木材 (建築廃材)	禁止	→建築廃材 (裏表紙)
木材 (長さ 50cm 以下)	直搬	乾木 : 直径 10cm 以下、生木 : 直径 5cm 以下に限る <b>【1 日に 2t 車 1 台まで】</b>
木材 (長さ 50cm 以上)	禁止	処理相談先あり
木炭 (バーベキュー用)	可燃	
モニター (PC 用)	禁止	各メーカーに回収依頼 (14 ページ)
物置	禁止	処理相談先あり
物干し竿	粗大	長さ 1.8m を超えないものに限る / 超えるものは直接搬入
物干し台	直搬	長さ 1.8m、重さ 20 kg を超えないものは粗大ゴミ / コンクリート塊は禁止 (処理相談先あり)
モバイルバッテリー	禁止	電器店等の店頭で回収 (14 ページ)
門扉	禁止	→建築廃材 (裏表紙)
湯飲み茶碗	不燃	割れたものは新聞紙等で包んでから指定袋に入れ「ワレモノ在中」と表示
湯たんぽ	可燃	金属製のもの是不燃ゴミ
洋服掛け・コート掛け	粗大	長さ 1.8m、重さ 20kg を超えないものに限る / 超えるものは直接搬入
浴槽	禁止	処理相談先あり
よしず	粗大	丸めて紐でしばる / 丸めた時の長さ 1.8m、重さ 20kg を超えないものに限る / 超えるものは直接搬入
ライター (金属製)	不燃	使い切ってから指定袋に入れる <b>【1 袋に 1 個まで】</b>
ライター (使い捨て)	可燃	使い切ってから指定袋に入れる <b>【1 袋に 1 個まで】</b>
ラケット	可燃	金属製は不燃ゴミ
ラジオ	小型家電	小型家電回収ボックス (14 ページ) / ボックスに入らない大きさのものは不燃ゴミ
ラジカセ	不燃	袋に入らないものは粗大ゴミ
ランドセル	可燃	
リチウムイオン電池 (充電式)	禁止	電器店等の店頭で回収 (14 ページ)
冷蔵庫	家電	家電 4 品目の出し方 (13 ページ)
冷凍庫	家電	家電 4 品目の出し方 (13 ページ)
レコード盤	可燃	
レジャーシート	可燃	
レンガ	禁止	処理相談先あり
レンジ台	粗大	長さ 1.8m、重さ 20kg を超えないものに限る / 超えるものは直接搬入
老眼鏡	不燃	プラスチック製のものは可燃ゴミ
ろうそく	可燃	
ロッカー	粗大	長さ 1.8m、重さ 20kg を超えないものに限る / 超えるものは直接搬入
ワープロ	不燃	
ワインクーラー・ワインセラー	家電	冷蔵庫と同じ処分方法 (13 ページ)

# その他のゴミ

## 家電リサイクル法対象品等

◎環境衛生センターでは処理できません

### 家電リサイクル法対象品目

※家電リサイクル法に則り処分する必要があります。

#### テレビ



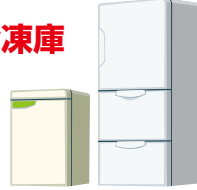
液晶テレビ  
・プラズマテレビ  
・ブラウン管テレビ



**エアコン**  
※室外機も含む

#### 冷蔵庫・冷凍庫

※保冷庫や  
ワインセラー  
も含む



#### 洗濯機・ 衣類乾燥機



### 処分方法

新しいもの買い替える

はい

いいえ

処分するものの購入店が近くにある、もしくは分かる

はい

いいえ

新しい製品を購入する / 廃棄する製品を購入した販売店に引き取りを依頼する。  
※通販サイトでも回収を行っています。  
※処分費用は各小売店にお問い合わせください。  
◎販売店に依頼せず右記の方法で処分することもできます。

処分するものを自ら運搬できる

はい

いいえ

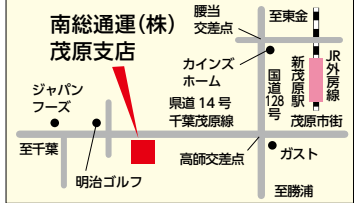
①リサイクル料金を郵便局で支払う。  
②指定の引取り場所に自分で運搬する。

①リサイクル料金を郵便局で支払う。  
②許可業者に収集を依頼する。※有料  
長生一廃許可組合  
(☎0475-33-7676)

### 《指定引取り場所》

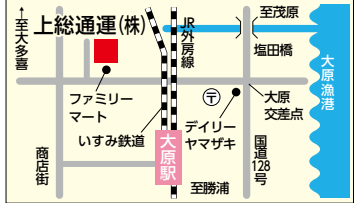
#### 南総通運 (株)

長柄町山根 1193-1 ☎0475-30-7333



#### 上総通運 (株)

いすみ市深堀 360-3 ☎0470-62-0181



家電リサイクル法  
対象品目の確認など  
参考:(一財)家電製品協会  
家電リサイクル券センター  
<https://www.rkc.aeha.or.jp/>



### 家電リサイクル法対象外のもの

※ものにより処分方法が異なります。

- プロジェクションテレビ ● モニター ● 保冷米びつ ● 冷扇機 ● 業務用機器
- 有機ELテレビ ● その他一般家電 ※埋め込み式のエアコン、保冷ショーケースなど



### 家電リサイクル法対象外の家電類の処分方法

店舗や事業所で使用していたものか

はい

いいえ

産業廃棄物

冷媒としてフロン類が使用されているか

見分け方

本体のラベルや取り扱い説明書の記載を確認する。  
・冷媒ガス ・フロンガス  
・R-12、R-134a、R-22 等 (R で始まるもの)  
・HFC-134a ・HCFC-22 ・CFC-12



※製造年によってはフロン類等が使用されていても記載のないものがあります。判断が難しい場合は、製造業者にお問い合わせください。

はい

いいえ

次のいずれかの方法で処分してください。

- (1) 製造業者や販売店に処分方法を問い合わせる。
- (2) 許可業者に収集を依頼する。 ※有料  
長生一廃許可組合 (☎0475-33-7676)
- (3) ①フロン類充填回収業者でフロン類の回収を依頼する。  
②発行された回収証明書などの写しを本体に貼る。  
③粗大ゴミとして集積所に出す (20kg、180cm 以内)。  
もしくは環境衛生センターへ直接搬入。 ※有料

長さ 1.8m 以下、重さ 20kg 未満か

はい

いいえ

粗大ゴミ

ゴミ処理場に直接搬入

電池類は取り除いて出してください。  
乾電池 → 年 3 回の収集日に集積所を出してください。(3 ページ)  
リチウムイオン電池など充電電池 → 右記のとおり



## 在宅医療廃棄物

### 受け取った医療機関・薬局に返すもの

- 先のとがったもの
  - ・往診や訪問診療で使う注射針
  - ・針付きのチューブ類
  - ・自己注射器の針・自己穿刺針など

→在宅医、訪問看護師、調剤薬局へ

- 血液のついた点滴・輸液ラインセット
- 薬品類

→医療機関や調剤薬局へ

- 歯科医療廃棄物 →歯科医療機関へ

### 家庭ゴミとして集積所に出せるもの

- 脱脂綿・ガーゼ類
- 医療器具や薬品の包装(紙・プラスチック等)
- 点滴ボトル・バッグ、CAPD バッグ、カテーテル、チューブなど  
針も血液もついていないプラスチック等
- おむつ等/便などの排せつ物をトイレに流してから捨てる

→燃えるゴミ

- 薬が入っていたビン  
容器を空にして色ごとに分けて指定のカゴに入れる

→資源ゴミ(キャップは材質により分別する)

## 家庭系パソコン

各メーカー等に引取依頼してください。メーカー窓口は、一般社団法人パソコン3R推進協会で見つけられます。

※メーカーのない自作パソコン等は(一社)パソコン3R推進協会に回収をお申込みください。

(一社)パソコン3R推進協会  
<http://www.pc3r.jp/>  
 パソコンリサイクル  
 受付センター  
 ☎044-540-0576



## 小型家電

使用済み小型家電は大切な資源です。

使用済み小型家電から有用金属などの資源を回収することを目的として、公共施設等に使用済み小型家電の回収ボックスを設置しています。限りある資源を有効に活用するためにご協力ください。

### 回収の対象品は？



### ボックス回収の注意事項

- ①一度ボックスへ投入した小型家電は取り出すことができません。
- ②対象サイズは、回収ボックスの投入口(30cm×15cm)に入るものです。
- ③個人情報が含まれる場合は、**個人情報を完全に消去してから入れてください。**
- ④回収ボックスに入らない小型家電は、指定袋に入れ「燃えないゴミ」として出してください。
- ⑤取り外せる電池・バッテリーは必ず取り外して出してください。  
※乾電池は収集日に集積所へ出してください(3ページ)。  
小型充電式電池等は電器店等のリサイクルボックス(下記)に出してください。
- ⑥回収ボックスは施設内に設置していますので、開庁時間内に入れてください。

### ●小型家電回収ボックス設置施設一覧

茂原市	茂原市役所 茂原市役所本納支所	睦沢町	睦沢町役場 睦沢町中央公民館	白子町	白子町青少年センター
一宮町	一宮町役場正面玄関 一宮町役場都市環境課	長生村	長生村役場 長生村文化会館	長柄町	長柄町役場
				長南町	長南町役場
				長生郡市広域市町村圏組合管理棟	

## リチウムイオン電池等 小型充電式電池

電器店等のリサイクルボックスに出してください。

※電池が膨張しているなど、店頭で回収できない場合は長生広域 環境衛生課(☎0475-23-4944)までお問い合わせください。



## リサイクル推進店一覧

食品トレイ、充電式電池等をリサイクルするため、店頭回収を積極的に取り組んでいる店舗の一覧です。

《リサイクル推進店一覧》長生広域ウェブサイト「ゴミと資源の分け方出し方」

<https://choseikouiki.jp/kankyo/wakekata/>

▷「①燃えるゴミ」▷食品トレイ、充電式電池等リサイクル推進店一覧(PDFデータ)



ゴミの減量・資源の有効活用のため、ぜひ活用ください！

# 環境衛生センターで処理できないもの

## 産業廃棄物

飲食業や農業で出たビニール類も含まれます。

## 処理が困難なもの

主な品目	相談先
土・砂利・石・ブロック・レンガ コンクリート製品	長生広域 環境衛生課 ☎0475-23-4944
自動車解体部品 (タイヤ・ホイール・バッテリー・ドア等)	カーショップ・タイヤ専門店 ガソリンスタンド・自動車販売店
耐火金庫	販売店
ピアノ	購入店
農機具・農業用資材 (育苗箱・ビニールハウス関係)	販売店
農薬等の薬品	販売店・メーカー
プロパンガスボンベ	プロパンガスボンベ取扱店
建物の増改築等による建築廃材 (浴槽・流し台・瓦・ガラス戸・トタン・壁材等)	施工業者
灯油	ガソリンスタンド

## リサイクルシステムが実施されているもの（一例）

主な品目	処分方法
家電リサイクル法対象 4 品目 ●エアコン ●冷蔵庫・冷凍庫 ●テレビ ●洗濯機・衣類乾燥機	13 ページをご覧ください
家庭系パソコン	14 ページをご覧ください
消火器	消火器リサイクル推進センター <a href="http://www.ferpc.jp/">http://www.ferpc.jp/</a> コールセンター ☎03-5829-6773
オートバイ	二輪車リサイクル 公益財団法人 自動車リサイクル促進センター <a href="http://www.jarc.or.jp/motorcycle/">http://www.jarc.or.jp/motorcycle/</a> コールセンター ☎050-3000-0727
スマートフォン・携帯電話・PHS	専門ショップで回収しています このマークが目印です 