

平成 30 年度

長生郡市広域市町村圏組合歳入歳出決算書

長生郡市広域市町村圏組合一般会計歳入歳出決算書
長生郡市広域市町村圏組合特別会計火葬場・斎場事業費歳入歳出決算書
長生郡市広域市町村圏組合水道事業会計決算書
長生郡市広域市町村圏組合病院事業会計決算書


目 次

認定案第 1 号	平成30年度 長生郡市広域市町村圏組合一般会計歳入歳出決算書	3
認定案第 2 号	平成30年度 長生郡市広域市町村圏組合特別会計火葬場・斎場事業費歳入歳出決算書	77
認定案第 3 号	平成30年度 長生郡市広域市町村圏組合水道事業会計決算及び事業報告書	97
認定案第 4 号	平成30年度 長生郡市広域市町村圏組合病院事業会計決算及び事業報告書	135

認定案第 1 号

平成 30 年度

長生郡市広域市町村圏組合一般会計歳入歳出決算書



平成30年度 長生郡市広域市町村圏組合一般会計歳入歳出決算書

歳 入

款	項	予算現額	調定額	収入済額	不納欠損額	収入未済額	予算現額と収入済額との比較
1	分担金及び負担金	4,116,846,000 ^円	4,116,846,000 ^円	4,116,846,000 ^円	0 ^円	0 ^円	0 ^円
	1 負担金	4,116,846,000	4,116,846,000	4,116,846,000	0	0	0
2	使用料及び手数料	790,176,000	817,966,453	817,966,453	0	0	27,790,453
	1 使用料	22,094,000	22,686,009	22,686,009	0	0	592,009
	2 手数料	768,082,000	795,280,444	795,280,444	0	0	27,198,444
3	国庫支出金	6,286,000	6,415,212	6,415,212	0	0	129,212
	1 国庫補助金	6,286,000	6,415,212	6,415,212	0	0	129,212
4	県支出金	19,132,000	21,021,000	18,776,000	0	2,245,000	△ 356,000
	1 県補助金	19,132,000	21,021,000	18,776,000	0	2,245,000	△ 356,000
5	財産収入	18,373,000	18,927,388	18,927,388	0	0	554,388
	1 財産運用収入	18,043,000	18,007,388	18,007,388	0	0	△ 35,612
	2 財産売払収入	330,000	920,000	920,000	0	0	590,000
6	繰入金	1,000	0	0	0	0	△ 1,000
	1 基金繰入金	1,000	0	0	0	0	△ 1,000
7	繰越金	252,759,120	252,759,725	252,759,725	0	0	605
	1 繰越金	252,759,120	252,759,725	252,759,725	0	0	605
8	諸収入	147,572,000	176,646,792	176,646,792	0	0	29,074,792
	1 延滞金・加算金料及び過	1,000	2,195	2,195	0	0	1,195
	2 預金利子	1,000	12,699	12,699	0	0	11,699
	3 雑入	147,570,000	176,631,898	176,631,898	0	0	29,061,898
9	組合債	703,200,000	677,600,000	677,600,000	0	0	△ 25,600,000
	1 組合債	703,200,000	677,600,000	677,600,000	0	0	△ 25,600,000
	歳入合計	6,054,345,120	6,088,182,570	6,085,937,570	0	2,245,000	31,592,450

歳 出


款	項	予 算 現 額	支 出 済 額	翌年度繰越額	不 用 額	予算現額と支出済額との比較
1 議 会 費		2,078,000 ^円	1,959,111 ^円	0 ^円	118,889 ^円	118,889 ^円
	1 議 会 費	2,078,000	1,959,111	0	118,889	118,889
2 総 務 費		311,625,000	310,087,071	0	1,537,929	1,537,929
	1 総 務 管 理 費	311,625,000	310,087,071	0	1,537,929	1,537,929
3 民 生 費		41,746,000	41,160,846	0	585,154	585,154
	1 介 護 認 定 費	36,019,000	35,502,340	0	516,660	516,660
	2 障 害 支 援 区 分 認 定 費	5,727,000	5,658,506	0	68,494	68,494
4 衛 生 費		2,887,544,120	2,859,410,664	0	28,133,456	28,133,456
	1 保 健 衛 生 費	283,560,000	281,003,023	0	2,556,977	2,556,977
	2 清 掃 費	2,603,984,120	2,578,407,641	0	25,576,479	25,576,479
5 消 防 費		2,290,657,000	2,249,038,554	30,871,600	10,746,846	41,618,446
	1 消 防 費	2,290,657,000	2,249,038,554	30,871,600	10,746,846	41,618,446
6 教 育 費		18,619,000	18,173,009	0	445,991	445,991
	1 教 育 総 務 費	18,619,000	18,173,009	0	445,991	445,991
7 公 債 費		482,076,000	482,073,173	0	2,827	2,827
	1 公 債 費	482,076,000	482,073,173	0	2,827	2,827
8 予 備 費		20,000,000	0	0	20,000,000	20,000,000
	1 予 備 費	20,000,000	0	0	20,000,000	20,000,000
歳 出 合 計		6,054,345,120	5,961,902,428	30,871,600	61,571,092	92,442,692

歳入歳出差引残額 124,035,142 円

令和元年8月27日提出

長生郡市広域市町村圏組合
管理者 田 中 豊 彦

歲入歲出決算事項別明細書



平成30年度 長生郡市広域市町村圏組合 一般会計歳入歳出決算事項別明細書

歳入

款	項	目	予 算 現 額					調 定 額	収 入 済 額	不 納 欠 損 額	収 入 未 済 額	備 考	
			当 予 算 額	補 正 額	継 続 費 及 び 繰 越 財 源 充 当 額	計	節						
							区 分						金 額
円	円	円	円	円	円	円	円	円	円	円			
1.	分担金及び負担金		4,247,336,000	△130,490,000	0	4,116,846,000		4,116,846,000	4,116,846,000	0	0		
	1.	負担金	4,247,336,000	△130,490,000	0	4,116,846,000		4,116,846,000	4,116,846,000	0	0		
							1. 市町村負担金	3,950,360,000	3,950,360,000	3,950,360,000	0	0	茂原市 2,248,550,000 一宮町 342,533,000 睦沢町 213,400,000 長生村 360,941,000 白子町 317,002,000 長柄町 232,804,000 長南町 235,130,000
							2. 市町村特別負担金	166,486,000	166,486,000	166,486,000	0	0	茂原市 80,094,000 一宮町 3,051,000 睦沢町 11,316,000 長生村 12,003,000 白子町 28,024,000 長柄町 21,105,000 長南町 10,893,000
2.	使用料及び手数料		795,700,000	△5,524,000	0	790,176,000		817,966,453	817,966,453	0	0		
	1.	使用料	22,094,000	0	0	22,094,000		22,686,009	22,686,009	0	0		
		1. 総務使用料	323,000	0	0	323,000		335,168	335,168	0	0		
							1. 土地使用料	169,000	176,732	176,732	0	0	電柱 44件ほか
							2. 建物使用料	154,000	158,436	158,436	0	0	自動販売機 22件ほか
		2. 保健センター使用料	20,741,000	0	0	20,741,000		21,174,581	21,174,581	0	0		
							1. 保健センター使用料	20,740,000	21,174,581	21,174,581	0	0	利用者数 2,389人 6.5人/日
							2. 滞納繰越分	1,000	0	0	0	0	
		3. 温水センター屋外施設使用料	1,030,000	0	0	1,030,000		1,176,260	1,176,260	0	0		
							1. 温水センター屋外施設使用料	1,030,000	1,176,260	1,176,260	0	0	利用者数 1,142件 3.2件/日
	2.	手数料	773,606,000	△5,524,000	0	768,082,000		795,280,444	795,280,444	0	0		
		1. 保健センター手数料	1,000	0	0	1,000		3,240	3,240	0	0		
							1. 保健センター手数料	1,000	3,240	3,240	0	0	文書料(診断書) 1件

款 項	目	予 算 現 額					計	節	調 定 額	収 入 済 額	不 納 欠 損 額	収 入 未 済 額	備 考	
		当 予 算 額	補 正 額	継 続 費 及 び 繰 越 事 業 費 繰 越 財 源 充 当 額	区 分									金 額
					円	円								
5. 財産収入		18,366,000	7,000	0		18,373,000		18,927,388	18,927,388	0	0			
	1. 財産運用収入		18,036,000	7,000	0		18,043,000		18,007,388	18,007,388	0	0		
		1. 財産貸付収入		18,035,000	0	0	18,035,000		17,998,642	17,998,642	0	0		
			1. 土地建物貸付収入					18,034,000	17,998,642	17,998,642	0	0	普通財産貸付料 (温水センター浴場棟・プール棟等) 15,036,247 (大芝土地区画整理組合内土地) 2,759,895 (農業者研修センター跡地他) 202,500	
			2. 滞納繰越分					1,000	0	0	0	0		
		2. 利子及び配当金		1,000	7,000	0	8,000		8,746	8,746	0	0		
	1. 利子及び配当金					8,000	8,746	8,746	8,746	0	0	一般廃棄物処理施設建設基金利子		
	2. 財産売却収入	1. 物品売却収入	330,000	0	0	330,000		920,000	920,000	920,000	0	0		
		1. 物品売却収入	330,000	0	0	330,000	330,000	920,000	920,000	920,000	0	0	消防廃車車両売却 5台分	
	6. 繰入金		1,000	0	0	1,000			0	0	0	0		
1. 基金繰入金			1,000	0	0	1,000			0	0	0	0		
		1. 一般廃棄物処理施設建設基金繰入金	1,000	0	0	1,000	1,000	0	0	0	0	0		
7. 繰越金		20,000,000	123,460,000	109,299,120		252,759,120		252,759,725	252,759,725	0	0			
	1. 繰越金		20,000,000	123,460,000	109,299,120	252,759,120		252,759,725	252,759,725	0	0			
		1. 前年度繰越金	20,000,000	123,460,000	109,299,120	252,759,120	252,759,120	252,759,725	252,759,725	0	0			
8. 諸収入		147,295,000	277,000	0		147,572,000		176,646,792	176,646,792	0	0			
	1. 延滞金		1,000	0	0	1,000		2,195	2,195	0	0			
			1,000	0	0	1,000		2,195	2,195	0	0			
		1. 延滞金	1,000	0	0	1,000	1,000	2,195	2,195	0	0	普通財産貸付料 (大芝土地区画整理組合内土地)		
	2. 預金利子		1,000	0	0	1,000		12,699	12,699	12,699	0	0		
		1. 預金利子	1,000	0	0	1,000	1,000	12,699	12,699	12,699	0	0		

款	項	目	予 算 現 額				計	節		調 定 額	収 入 済 額	不 納 欠 損 額	収 入 未 済 額	備 考
			当 初 予 算 額	補 正 予 算 額	継 続 費 及 び 繰 越 事 業 費 繰 越 財 源 充 当 額	区 分		金 額						
			円	円	円				円					
	3.		147,293,000	277,000	0	147,570,000			176,631,898	176,631,898	0	0		
	1.	雑 入	147,293,000	277,000	0	147,570,000	雑 入	147,570,000	176,631,898	176,631,898	0	0		
													資源化物売却代	50,980,966
													ペットボトル等有償入札拠出金	12,665,849
													売却電気料金	50,631,649
													受給高温水料金	2,946,708
													生命保険取扱手数料	1,625,152
													長生郡市保健センター管理費	1,460,543
													飲料水等自動販売機電気料	932,946
													洗車機利用料	594,700
													退職手当負担金還付金	46,790,816
													汚泥再生処理センター試運転期間	
													電気使用料金	2,765,344
													し尿処理場運転管理費	2,570,400
													再商品合理化化拠出金	18,679
													東京電力賠償金	8,917
													建物災害共済金	275,448
													過年度分市町村負担金精算金	277,000
													ごみ収集カレンダー広告掲載料	200,000
													飲料水等自動販売機管理手数料	75,969
													エコパーク長生線下補償料	577,032
													し尿処理場解体工事に係る電気	
													料金及び水道料金	209,721
													水害対策事業特例ごみ処理料金	210,380
													職員研修に係る負担金ほか	813,679
9.	組 合 債		421,200,000	△159,300,000	441,300,000	703,200,000			677,600,000	677,600,000	0	0		
	1.	組 合 債	421,200,000	△159,300,000	441,300,000	703,200,000			677,600,000	677,600,000	0	0		
		1. 清掃施設債	301,200,000	△117,100,000	441,300,000	625,400,000			625,400,000	625,400,000	0	0		
							1. 一般廃棄物	446,600,000	446,600,000	446,600,000	0	0	し尿処理施設整備債（繰越明許	441,300,000
							処理施設整備債						費分)	
													ごみ処理施設整備債	5,300,000
							2. 公共施設等除去債	178,800,000	178,800,000	178,800,000	0	0	し尿処理施設整備債	
		2. 消防施設債	120,000,000	△42,200,000	0	77,800,000			52,200,000	52,200,000	0	0		
							1. 消防施設整備債	77,800,000	52,200,000	52,200,000	0	0	常備消防施設債	29,200,000
													非常備消防施設債	23,000,000
		歳入合計	5,704,651,000	△200,905,000	550,599,120	6,054,345,120			6,088,182,570	6,085,937,570	0	2,245,000		

款 項	目	予 算 現 額						節		支出済額	翌年度繰越額 繰越費通次繰越 繰越明許費 繰越事故繰越	不用額	備 考	
		当 予 算 額	初 額	補 予 算 額	正 額	繰 越 額	及 業 費 額	子 支 出 用 増 減	計					金 額
	4. 諸 費	46,790,000		84,702,000		0	0	131,492,000		131,492,000	0	0		
								23. 償還金利息 及び割引料	131,492,000	131,492,000	0	0	退職手当負担金還付金精算 過年度分市町村負担金精算	46,790,000 84,702,000
3.		41,507,000		239,000		0	0	41,746,000		41,160,846	0	585,154		
民生費	1. 介護認定 審査会費	35,780,000		239,000		0	0	36,019,000		35,502,340	0	516,660		
	1. 介護認定 審査会費	35,780,000		239,000		0	0	36,019,000		35,502,340	0	516,660		
								1. 報 酬	11,907,000	11,631,000	0	276,000	介護認定審査会委員報酬 45人分	
								2. 給 料	6,400,000	6,367,500	0	32,500	職員 2人分	
								3. 職員手当等	3,330,000	3,217,386	0	112,614	地域手当 通勤手当 時間外勤務手当 期末勤勉手当	382,050 220,320 283,882 2,331,134
								4. 共 済 費	1,960,000	1,931,184	0	28,816	共済組合負担金 公務災害補償負担金	1,927,441 3,743
								8. 報 償 費	65,000	30,000	0	35,000	介護認定審査会協力謝礼	
								9. 旅 費	47,000	21,280	0	25,720	費用弁償 普通旅費 12節役務費へ流用	15,760 5,520 18,000
								11. 需 用 費	400,000	399,993	0	7	消耗品費	
								12. 役 務 費	618,000	617,096	0	904	通信運搬費 9節旅費から流用	18,000
								13. 委 託 料	1,264,000	1,263,600	0	400	介護認定システムプログラム変更委託 介護認定システム改元対応業務委託	972,000 291,600
								14. 使用料及び 賃 借 料	9,641,000	9,639,648	0	1,352	介護認定システム借上料 パソコン借上料	9,523,008 116,640
								18. 備品購入費	20,000	16,653	0	3,347	庁用備品	
								23. 償還金利息 及び割引料	367,000	367,000	0	0	過年度分市町村負担金精算	

款 項	目	予 算 現 額						計	支出済額	翌年度繰越額 繰越明許費 繰越事故繰越し	不用額	備 考	
		当 予 算 額	補 予 算 額	継 続 繰 越 額	費 及 業 務 費 額	予 備 費 支 出 及 増 減	節						
							区 分						金 額
円	円	円	円	円	円	円	円	円	円	円	円		
2. 障害支援区分認定費		5,727,000	0		0	0	5,727,000	5,658,506	0	68,494			
	1. 障害支援区分認定審査会費	5,727,000	0		0	0	5,727,000	5,658,506	0	68,494			
								1. 報酬	951,000	947,000	0	4,000	障害支援区分認定審査会委員報酬 15人分
								2. 給料	2,520,000	2,496,600	0	23,400	職員 1人分
								3. 職員手当等	1,317,000	1,299,490	0	17,510	地域手当 149,796 通勤手当 117,600 時間外勤務手当 58,978 期末勤勉手当 973,116
								4. 共 済 費	756,000	754,888	0	1,112	共済組合負担金 749,572 公務災害補償負担金 5,316
								8. 報 償 費	25,000	5,000	0	20,000	障害支援区分認定審査会協力謝礼
								9. 旅 費	4,000	2,320	0	1,680	普通旅費
								11. 需 用 費	30,000	29,889	0	111	消耗品費
								12. 役 務 費	65,000	64,999	0	1	通信運搬費
								14. 使用料及び賃借料	59,000	58,320	0	680	パソコン借上料
	4. 衛生費		2,534,613,000	△197,668,000	550,599,120		0	2,887,544,120	2,859,410,664	0	28,133,456		
		1. 保健衛生費	283,560,000	0		0	0	283,560,000	281,003,023	0	2,556,977		
		1. 保健衛生総務費	236,889,000	0		0	0	236,889,000	236,171,609	0	717,391		
								1. 報酬	174,000	72,400	0	101,600	保健センター運営委員報酬 12人分
								2. 給料	18,150,000	17,943,621	0	206,379	職員 4人分 再任用職員 1人分
							3. 職員手当等	12,209,000	11,966,761	0	242,239	扶養手当 603,000 地域手当 1,154,547 住居手当 306,000 通勤手当 369,960 時間外勤務手当 1,393,945 管理職手当 696,000 期末勤勉手当 7,023,309 児童手当 420,000	
							4. 共 済 費	5,990,000	5,871,107	0	118,893	共済組合負担金 5,278,066 社会保険料 545,769 公務災害補償負担金 25,738 雇用保険 21,534	

款	項	目	予 算 現 額				計	節		支出済額	翌年度繰越額 継続費通次繰越 繰越明許費 事故繰越し	不用額	備 考
			当 初 予 算 額	補 正 予 算 額	継 続 繰 越 額	費 及 び 事 業 費 額		予 備 支 出 及 増 減	区 分				
			円	円	円	円	円	円	円	円	円	円	
	2.		2,251,053,000	△197,668,000	550,599,120	0	2,603,984,120		2,578,407,641	0	25,576,479		
		1. 清掃総務費	122,203,000	△2,750,000	0	0	119,453,000		118,512,575	0	940,425		
								1. 報 酬	160,000	79,600	0	80,400	廃棄物減量等推進審議会委員報酬 11人分
								2. 給 料	59,983,000	59,932,034	0	50,966	職員 14人分 再任用職員 1人分 非常勤職員 2人分
								3. 職員手当等	33,906,000	33,610,689	0	295,311	扶養手当 1,996,000 地域手当 3,637,464 通勤手当 1,248,420 時間外勤務手当 658,573 休日勤務手当 35,688 管理職手当 1,856,000 期末勤勉手当 23,553,544 児童手当 625,000
								4. 共 済 費	18,777,000	18,692,199	0	84,801	共済組合負担金 17,593,740 社会保険料 942,421 公務災害補償負担金 113,364 労災保険 4,671 雇用保険 38,003
								8. 報 償 費	254,000	243,709	0	10,291	環境衛生作品展入賞者記念品ほか
								9. 旅 費	29,000	17,060	0	11,940	普通旅費 8,940 研修旅費 8,120
								11. 需 用 費	1,814,000	1,606,315	0	207,685	消耗品費 386,562 燃料費 115,901 印刷製本費 956,756 修繕料 147,096
								12. 役 務 費	460,000	440,419	0	19,581	通信運搬費 375,267 手数料 19,652 保険料 45,500

款	項	目	予 算 現 額				計	節		支出済額	翌年度繰越額 継続費 繰越明許費 繰越し	不用額	備 考		
			当	補	継	及		予	費					区 分	金 額
			予	正	続	支		備	支						
			円	円	円	円	円	円	円	円	円	円			
							14. 使用料及び 賃 借 料	13,000	11,900	0	1,100	通行料			
							19. 負担金補助 及び交付金	139,000	117,500	0	21,500	環境保全及び公害防止対策協力金			
		3. 可燃物 処 理 費	1,011,653,000	△11,400,000	3,456,000	0	1,003,709,000		991,443,545	0	12,265,455				
							2. 給 料	11,570,000	11,539,800	0	30,200	職員 3人分			
							3. 職員手当等	8,296,000	8,295,465	0	535	扶養手当	530,500		
												地域手当	765,972		
												住居手当	54,000		
												通勤手当	191,280		
												特殊勤務手当	295,000		
												時間外勤務手当	575,869		
												管理職手当	696,000		
												期末勤勉手当	4,946,844		
												児童手当	240,000		
												4節共済費から流用	88,000		
							4. 共 済 費	4,042,000	3,953,645	0	88,355	共済組合負担金	3,889,793		
												公務災害補償負担金	63,852		
												3節職員手当等へ流用	88,000		
							9. 旅 費	318,000	225,884	0	92,116	普通旅費	164,536		
												研修旅費	61,348		
							11. 需 用 費	212,812,000	203,021,617	0	9,790,383	消耗品費	38,998,329		
												燃料費	3,404,017		
												光熱水費	18,566,451		
												修繕料	53,414,229		
												薬品費	74,868,375		
												被服費	23,879		
												施設部品	13,746,337		
							12. 役 務 費	810,000	790,485	0	19,515	通信運搬費	376,547		
												手数料	413,938		

款	項	目	予 算 現 額					計	節		支出済額	翌年度繰越額 継続費通次繰越 繰越明許費 事故繰越し	不用額	備 考			
			当	初	補	正	継		費	及					予	備	費
			予	額	算	額	続		業	事					支	用	増
			円		円		円			円	円	円	円				
								11. 需用費	87,144,000	84,956,301	0	2,187,699	消耗品費	1,176,137			
													燃料費	8,482,492			
													光熱水費	16,362,616			
													修繕料	41,479,857			
													薬品費	7,431,858			
													被服費	23,954			
													施設部品	9,999,387			
								12. 役 務 費	367,000	364,945	0	2,055	通信運搬費	188,805			
													手数料	29,680			
													保険料	146,460			
								13. 委 託 料	35,833,000	35,769,264	0	63,736	処分場整備業務委託	6,868,800			
													水質等分析業務委託	2,458,080			
													浸出水処理施設運転管理業務委託	18,403,200			
													副生塩処分業務委託	1,909,050			
													搬入路等草刈業務委託	3,996,000			
													浄化槽維持管理業務委託	34,020			
													損傷位置検知システム保守点検 業務委託	740,880			
													高圧受電設備保守点検業務委託	318,816			
													警備業務委託	164,592			
													清掃業務委託	97,200			
													消防設備保守点検業務委託	70,470			
													浸出水処理施設槽内清掃業務委託	222,156			
													エコパーク長生高木伐採業務委託	194,400			
													佐貫最終処分場フェンス周辺支障 枝剪定業務委託	291,600			
								14. 使用料及び 賃 借 料	106,000	105,265	0	735	ファックス借上料	90,720			
													受信料	14,545			

款項	目	予算現額					計	節		支出済額	翌年度繰越額 継続費通次繰越 繰越明許費 事故繰越し	不用額	備考	
		当 予 算	初 額	補 予 算	正 額	継続費及 繰越事業 繰越額		予備費 支出及 増減	区 分					金 額
							15. 工事請負費	58,200,000	57,126,600	0	1,073,400	エコパーク長生補修工事 エコパーク長生中間覆土工事 佐貫最終処分場補修工事 佐貫最終処分場法面工事 取付農道設置及び撤去工事	21,655,080 777,600 3,697,920 30,780,000 216,000	
							16. 原 材 料 費	6,578,000	6,515,772	0	62,228	覆土用等山砂購入 粘性土購入 再生砕石RC40購入	4,759,736 1,723,636 32,400	
							18. 備品購入費	50,000	47,088	0	2,912	施設備品		
							19. 負担金補助 及び交付金	1,847,000	1,847,000	0	0	地元同意事業負担金ほか		
							27. 公 課 費	54,000	53,700	0	300	自動車重量税		
	6. 資 源 化 推 進 費	175,336,000		0	0	0	175,336,000		175,252,341	0	83,659			
							11. 需 用 費	3,746,000	3,684,106	0	61,894	消耗品費 光熱水費 修繕料 施設部品	1,299,099 276,599 1,997,600 110,808	
							12. 役 務 費	45,000	44,100	0	900	保険料		
							13. 委 託 料	171,545,000	171,524,135	0	20,865	紙類等収集業務委託 ビン・ペットボトル選別処理業務委託 ビン等収集業務委託 ビン等特別集計業務委託 (茂原市自治会分) 紙類等特別集計業務委託 (茂原市自治会分) 再商品化業務委託	50,544,000 27,254,880 91,847,520 865,200 865,980 146,555	
	7. 新 し 尿 処 理 場 建 設 費	208,482,000	△7,809,000	547,143,120		0	747,816,120		747,426,940	0	389,180			
							11. 需 用 費	1,251,000	861,820	0	389,180	光熱水費		
							13. 委 託 料	4,665,600	4,665,600	0	0	汚泥再生処理センター建設工事施工 監理業務委託(繰越明許費分) 汚泥再生処理センター落成式典設営 等業務委託	3,963,600 702,000	
							15. 工事請負費	741,899,520	741,899,520	0	0	汚泥再生処理センター建設工事(繰 越明許費分) し尿処理場解体工事	543,179,520 198,720,000	

款	項	目	予 算 現 額					計	節		支出済額	翌年度繰越額 継続費 繰越明許費 繰越し	不用額	備 考	
			当	初	補	正	予		予	区 分					金 額
			予	額	算	額	算		算						
			円	円	円	円	円	円	円	円	円	円	円		
								4. 共 済 費	307,984,000	307,372,059	0	611,941	共済組合負担金 社会保険料 公務災害補償負担金 雇用保険 3節職員手当等へ流用	362,100,376 23,400,000 916,000 301,115,241 2,702,392 3,433,893 120,533 916,000	
								8. 報 償 費	295,000	202,523	0	92,477	防火ポスターコンクール記念品ほか		
								9. 旅 費	843,000	563,580	0	279,420	普通旅費 研修旅費 14節使用料及び賃借料へ流用	190,520 373,060 7,000	
								10. 交 際 費	50,000	50,000	0	0	消防長交際費		
								11. 需 用 費	68,186,000	68,185,557	0	443	消耗品費 燃料費 食糧費 印刷製本費 光熱水費 修繕料 医薬材料費 被服費 12節役務費から流用	11,394,245 12,690,606 98,712 244,296 13,639,267 11,402,707 157,061 18,558,663 395,000	
								12. 役 務 費	7,750,000	7,524,315	0	225,685	通信運搬費 手数料 保険料 11節需用費へ流用	4,092,119 1,368,090 2,064,106 395,000	
								13. 委 託 料	8,215,000	8,108,512	0	106,488	健康診断委託 高圧ガス容器耐圧検査等業務委託 梯子車保守点検業務委託 消防本部ネットワークサポート業務委託	2,502,460 451,872 291,600 450,230	

款	項	目	予 算 現 額				計	節		支出済額	翌年度繰越額 継続費通次繰越 繰越明許費 事故繰越し	不用額	備 考
			当	補	繼	予		区 分	金 額				
			予	予	続	予							
			円	円	円	円	円	円	円	円	円	円	
												浄化槽維持管理及び清掃委託 311,256 救急資器材定期点検業務委託 766,800 空気呼吸器保守点検業務委託 100,440 ガス検知器点検業務委託 209,520 救急資器材洗浄・滅菌業務委託 88,128 メール環境等保守業務委託 161,066 自家用電気工作物保安管理業務委託 311,040 高圧空気製造設備保守点検業務委託 97,200 産業廃棄物処理業務委託 120,960 本部受給水槽清掃水質検査業務委託 41,040 消防設備保守点検業務委託 88,290 廃棄物収集運搬処理業務委託 21,600 救急車ストレッチャー点検業務委託 162,000 人事評価実務研修委託 53,810 庁舎清掃業務委託 1,879,200	
						14. 使用料及び賃借料	7,282,000	7,281,104	0	896	寝具借上料 1,846,660 公用パソコン及びサーバー賃借料 2,051,040 コピー機借上料 108,864 印刷機借上料 178,848 消防統計システム借上料 2,416,608 ビジネスホン機器借上料 333,228 受信料 225,174 通行料ほか 120,682 9節旅費から流用 7,000		
						16. 原材料費	700,000	693,360	0	6,640	標識板等材料		
						18. 備品購入費	6,500,000	6,170,497	0	329,503	庁用備品 541,182 警防備品 3,010,286 救急備品 876,104 救助備品 1,742,925		

款 項	目	予 算 現 額					計	支出済額	翌年度繰越額 継続費通次繰越 繰越明許費 事故繰越し	不用額	備 考			
		当 予 算 額	初 額	補 予 算 額	正 額	継続費及 繰越事業 繰越額						予備費 支出及 増減	節	
													区 分	金 額
		円	円	円	円	円	円	円	円	円				
							19. 負担金補助 及び交付金	6,235,000	6,204,675	0	30,325	消防学校入校負担金 救急救命研修負担金 全国消防長会負担金ほか	2,820,060 2,071,000 1,313,615	
							27. 公 課 費	1,169,000	1,038,700	0	130,300	自動車重量税		
	2. 非 常 備 消 防 費	124,153,000	△1,200,000	0	0	122,953,000		118,330,425	0	4,622,575				
							1. 報 酬	36,825,000	36,023,831	0	801,169	団員報酬 1,456人分		
							8. 報 償 費	340,000	233,066	0	106,934	出初式記念品 退団者記念品	208,766 24,300	
							9. 旅 費	10,000,000	9,414,400	0	585,600	訓練手当ほか		
							10. 交 際 費	180,000	180,000	0	0	団長交際費		
							11. 需 用 費	19,352,000	17,251,837	0	2,100,163	消耗品費 燃料費 印刷製本費 光熱水費 修繕料 被服費	940,868 1,818,088 75,416 2,550,342 4,607,255 7,259,868	
							12. 役 務 費	3,327,000	3,241,659	0	85,341	通信運搬費 手数料 保険料	54,000 635,826 2,551,833	
							13. 委 託 料	178,000	178,000	0	0	千葉県消防操法大会テント設営等 委託 14節使用料及び賃借料から流用	56,000	
							14. 使用料及び 賃 借 料	429,000	384,560	0	44,440	車借上料 消防施設用地賃借料 通行料・駐車場代 13節委託料へ流用	325,600 47,400 11,560 56,000	
							18. 備品購入費	5,000,000	4,759,980	0	240,020	消防団用備品		
							19. 負担金補助 及び交付金	45,321,000	44,817,692	0	503,308	退職報償金掛金 消防団運営交付金 福祉共済掛金 公務災害補償掛金 千葉県市町村総合事務組合負 担金ほか	28,696,840 6,870,000 4,231,656 3,441,812 1,577,384	
							27. 公 課 費	2,001,000	1,845,400	0	155,600	自動車重量税		

款	項	目	予 算 現 額					計	節		支出済額	翌年度繰越額 繰越明許費 繰越事故繰越し	不用額	備 考			
			当	初	補	正	継		費	及					予	備	費
			予	算	算	額	続		業	支					出	増	減
			円	円	円	円	円	円	円	円	円	円	円	円			
								18. 備品購入費	38,600,000	38,598,560	0	1,440	消防ポンプ自動車 1台 小型動力ポンプ付積載車 3台 15節工事請負費へ流用	17,635,550 20,963,010 414,000			
								19. 負担金補助 及び交付金	24,571,000	22,811,428	繰越明許費 170,640	1,588,932	消火栓新設 12栓 消火栓補修	13,668,422 9,143,006			
								23. 償還金利子 及び割引料	4,994,000	4,994,000	0	0	過年度分市町村特別負担金精算				
6.			18,619,000	0	0	0	18,619,000			18,173,009	0	445,991					
	1.		18,619,000	0	0	0	18,619,000			18,173,009	0	445,991					
		1. 視聴覚教材 センター費	18,619,000	0	0	0	18,619,000			18,173,009	0	445,991					
								1. 報 酬	29,000	14,400	0	14,600	教育委員会委員報酬 1人分				
								2. 給 料	8,111,000	8,052,795	0	58,205	職員 1人分 非常勤職員 2人分				
								3. 職員手当等	3,422,000	3,327,167	0	94,833	扶養手当 地域手当 通勤手当 管理職手当 期末勤勉手当 児童手当	198,000 327,135 86,760 492,000 2,103,272 120,000			
								4. 共 済 費	2,320,000	2,195,427	0	124,573	共済組合負担金 社会保険料 公務災害補償負担金 雇用保険	1,664,184 502,539 8,821 19,883			
								8. 報 償 費	93,000	92,326	0	674	講師謝礼ほか				
								9. 旅 費	60,000	58,870	0	1,130	普通旅費				
								11. 需 用 費	627,000	526,988	0	100,012	消耗品費 燃料費 印刷製本費 修繕料	179,924 69,558 38,880 238,626			
								12. 役 務 費	201,000	151,571	0	49,429	通信運搬費 手数料 保険料	102,291 32,400 16,880			

款	項	目	予 算 現 額					計	節		支出済額	翌年度繰越額 継続費通次繰越 繰越明許費 繰越明許費 繰越明許費	不用額	備 考
			当 予 算 初 額	補 予 算 正 額	継 続 費 及 び 業 務 費 額	予 備 費 支 出 及 増 減 額	計		区 分	金 額				
			円	円	円	円	円		円	円				
								14. 使用料及び 賃借料	518,000	516,816	0	1,184	パソコン借上料 公用車リース料	173,376 343,440
								18. 備品購入費	3,200,000	3,199,449	0	551	視聴覚用備品 社会教育用教材 学校教育用教材	1,183,312 810,219 1,205,918
								19. 負担金補助 及び交付金	38,000	37,200	0	800	千葉県視聴覚ライブラリー連絡 協議会負担金ほか	
7.			493,144,000	△11,068,000	0	0	482,076,000			482,073,173	0	2,827		
	1.		493,144,000	△11,068,000	0	0	482,076,000			482,073,173	0	2,827		
		1. 元 金	459,897,000	0	0	0	459,897,000			459,896,456	0	544		
								23. 償還金利子 及び割引料	459,897,000	459,896,456	0	544	保健センター債 ごみ処理施設債 最終処分場施設債 常備消防施設債 非常備消防施設債	3,051,795 9,905,591 243,007,822 121,098,748 82,832,500
		2. 利 子	33,247,000	△11,068,000	0	0	22,179,000			22,176,717	0	2,283		
								23. 償還金利子 及び割引料	22,179,000	22,176,717	0	2,283	保健センター債 し尿処理施設債 ごみ処理施設債 最終処分場施設債 常備消防施設債 非常備消防施設債	23,737 4,824,106 876,159 10,831,974 5,350,423 270,318
8.			20,000,000	0	0	0	20,000,000			0	0	20,000,000		
	1.		20,000,000	0	0	0	20,000,000			0	0	20,000,000		
		1. 予 備 費	20,000,000	0	0	0	20,000,000			0	0	20,000,000		
歳出合計			5,704,651,000	△200,905,000	550,599,120	0	6,054,345,120			5,961,902,428	30,871,600	61,571,092		

実質収支に関する調書

区 分		金 額	
1.	歳 入 総 額	6,085,937 千 円	
2.	歳 出 総 額	5,961,902	
3.	歳 入 歳 出 差 引 額	124,035	
4.	翌年度へ繰り 越すべき財源	(1) 継続費逡次繰越額	0
		(2) 繰越明許費繰越額	3,327
		(3) 事故繰越し繰越額	0
		計	3,327
5.	実 質 収 支 額	120,708	
6.	実質収支額のうち地方自治法第233条の2の規定による基金繰入額	0	

財 産 に 関 する 調 書

1. 公有財産
(1) 土地及び建物

区 分	土 地 (地積)			建 物												
	前年度末 現在高	決算年度中増減高		前年度末 現在高	木 造 (延面積)			非 木 造 (延面積)			延 面 積 計					
		増	減		前年度末 現在高	増	減	前年度末 現在高	増	減	前年度末 現在高	増	減	前年度末 現在高		
行政財産	事務所							1,963.89			1,963.89	1,963.89			1,963.89	
	清掃用財産															
	し尿処理施設							2,365.05	2,777.15	2,365.05	2,777.15	2,365.05	2,777.15	2,365.05	2,777.15	
	ごみ処理施設							11,615.33			11,615.33	11,615.33			11,615.33	
	資源ごみ選別施設							487.40			487.40	487.40			487.40	
	最終処分施設							2,792.65			2,792.65	2,792.65			2,792.65	
	車庫							350.15		29.25	320.90	350.15		29.25	320.90	
	敷地等	146,535.03			146,535.03											
	計	146,535.03			146,535.03			19,574.47	2,777.15	2,394.30	19,957.32	19,574.47	2,777.15	2,394.30	19,957.32	
	温水センター	4,381.69			4,381.69	41.41				15.23		15.23	41.41	15.23		56.64
保健センター								636.89			636.89	636.89			636.89	
計	150,916.72			150,916.72	41.41		20,211.36	2,792.38	2,394.30	20,609.44	20,252.77	2,792.38	2,394.30	20,650.85		
消防用財産	中央消防署				19.44			1,248.32	53.05		1,301.37	1,267.76	53.05		1,320.81	
	西消防署	941.52			941.52	23.18		241.68			241.68	264.86			264.86	
	南消防署	1,217.02			1,217.02	23.18		241.95			241.95	265.13			265.13	
	北消防署	1,563.00			1,563.00			967.44			967.44	967.44			967.44	
	分署	8,604.46			8,604.46	28.98		2,092.68			2,092.68	2,121.66			2,121.66	
	消防団機庫	362.20			362.20	2,779.92		2,779.92			3,756.30	6,536.22			6,536.22	
	防火水槽	121.10			121.10											
	計	12,809.30			12,809.30	2,874.70		2,874.70	8,548.37	53.05		8,601.42	11,423.07	53.05		11,476.12
計	163,726.02			163,726.02	2,916.11		2,916.11	28,759.73	2,845.43	2,394.30	29,210.86	31,675.84	2,845.43	2,394.30	32,126.97	
普通財産	温水センター	11,804.31			11,804.31			2,890.13			2,890.13	2,890.13			2,890.13	
	その他	5,497.71			5,497.71	28.98		280.21	2,394.30	2,394.30	280.21	309.19	2,394.30	2,394.30	309.19	
	計	17,302.02			17,302.02	28.98		3,170.34	2,394.30	2,394.30	3,170.34	3,199.32	2,394.30	2,394.30	3,199.32	
合計	181,028.04			181,028.04	2,945.09		2,945.09	31,930.07	5,239.73	4,788.60	32,381.20	34,875.16	5,239.73	4,788.60	35,326.29	

2. 物 品

区 分	物 品 名		前年度末現在高	決算年度中増減高		決算年度末現在高	
				(増)	(減)		
総務用財産	衛星電話ワイドスターⅡ		1 台			1 台	
	庁用自動車		3 台	1 台	1 台	3 台	
衛生用財産	保健衛生用	超音波診断装置	1 台			1 台	
		庁用自動車	3 台			3 台	
	清掃用	ダンプ車 (2t)	1 台			1 台	
		ダンプ車 (4t)	1 台			1 台	
		空間線量計	2 台			2 台	
		BOD測定器	1 台			1 台	
消防用財産	常備消防用	はしご付消防自動車 (30m級)	1 台			1 台	
		救助工作車	2 台			2 台	
		化学消防ポンプ自動車	1 台			1 台	
		水槽付消防ポンプ自動車	8 台			8 台	
		消防ポンプ自動車	4 台			4 台	
		高規格救急自動車	9 台	1 台	1 台	9 台	
		救急普及啓発車	1 台			1 台	
		広報車	2 台			2 台	
		査察車	1 台			1 台	
		指揮車	5 台			5 台	
		支援車Ⅱ型	1 台			1 台	
		資機材搬送車	4 台	1 台	1 台	4 台	
		庁用自動車等	5 台			5 台	
	無線局	移動局	49 機			49 機	
		携帯局	34 機			34 機	
	非常備消防用	常備	消防ポンプ自動車	25 台	1 台	1 台	25 台
			小型動力ポンプ付積載車	83 台	3 台	3 台	83 台
			小型動力ポンプ	91 台			91 台
			指令車	1 台			1 台
広報車			2 台			2 台	
防		(構造物) 貯水槽	20 m ³ 級	186 基		3 基	183 基
			40 m ³ 級	332 基			332 基
		100 m ³ 級	5 基			5 基	

区 分	物 品 名	前 年 度 末 現 在 高	決 算 年 度 中 増 減 高		決 算 年 度 末 現 在 高
			(増)	(減)	
教 育 用 財 産	16ミリ映写機	9 台		2 台	7 台
	スライド映写機	2 台			2 台
	VHS・DVDプレーヤー	7 台			7 台
	VHS・DVDレコーダー	1 台		1 台	0 台
	ブルーレイレコーダー	1 台			1 台
	ビデオカメラ	8 台			8 台
	テレビ・モニター	1 台			1 台
	カメラ	1 台		1 台	0 台
	OHP	2 台			2 台
	スクリーン	10 本		1 本	9 本
	16ミリ映画フィルム	357 本			357 本
	教育用ビデオソフト	1,197 本			1,197 本
	DVD教材	881 枚	42 枚	2 枚	921 枚
	フィルム・ビデオ収納棚	7 台			7 台
	ビデオ編集装置 (AVミキサー・編集機)	1 式			1 式
	ビデオ編集用パソコン	1 台			1 台
	テーブワープロ	1 台			1 台
	ワイヤレスマイクシステム・スピーカー	9 式	1 式	1 式	9 式
	MDシステム	1 台			1 台
	OHC (プレゼンテーションカメラ)	5 台			5 台
	簡易編集機	2 組			2 組
	ビデオルーペ	1 台			1 台
	イメージスキャナー	1 台			1 台
	貸出管理システム	1 本			1 本
	液晶データプロジェクター	14 台	2 台	3 台	13 台
	デジタルカメラ	10 台		1 台	9 台
	電子黒板システム	2 台			2 台
Webカメラ	2 台			2 台	
タブレットパソコン	6 台	2 台		8 台	

3. 基金

(1) 一般廃棄物処理施設建設基金

(単位：千円)

区 分	前年度末現在高	決算年度中増減高	決算年度末現在高
現 金	103,543	33,682	137,225

(2) 一般廃棄物処理施設建設基金 構成市町村別 決算年度積立金内訳 及び 決算年度末現在高

	前年度末		利子 積立金 (千円) ※2	平成29年度 市町村負担金 (清掃費) 精算金 積立金 (千円) ※1	積立金 合 計 (千円)	決算年度末	
	現在高 (千円)	比率 (%)				現在高 (千円)	比率 (%)
茂原市	25,306	24.44	2		2	25,308	18.44
一宮町	13,738	13.27	1	10,015	10,016	23,754	17.31
睦沢町	9,232	8.92	1	2,908	2,909	12,141	8.85
長生村	17,959	17.34	1	7,532	7,533	25,492	18.58
白子町	16,707	16.13	1	3,358	3,359	20,066	14.62
長柄町	9,370	9.05	1	3,949	3,950	13,320	9.71
長南町	11,231	10.85	1	5,912	5,913	17,144	12.49
合 計	103,543	100.00	8	33,674	33,682	137,225	100.00

※1 積立の有無は、構成市町村の意向による。

※2 前年度末現在高の比率にて按分。

平成30年度における主要な施策の成果について、
地方自治法第233条第5項の規定により本書のとおり提出する。

令和元年8月27日

長生郡市広域市町村圏組合
管理者 田中 豊彦



平成30年度 決算概要

平成30年度 長生郡市広域市町村圏組合の一般会計決算規模は、歳入総額で6,085,937,570円、歳出総額で5,961,902,428円となり、歳入歳出差引残額124,035,142円、翌年度へ繰越すべき財源 3,326,600円を控除し、実質収支は120,708,542円となりました。

これを前年度と比較すると歳入では1,117,930千円の減(前年度比84.5%)、歳出では989,205千円の減(前年度比85.8%)となりました。

歳入決算額の主なもの

分担金及び負担金	4,116,846千円	(構成比 67.7%)	前年度比 98.2%
使用料及び手数料	817,966千円	(構成比 13.4%)	前年度比 100.5%
組合債	677,600千円	(構成比 11.1%)	前年度比 57.6%
諸収入	176,647千円	(構成比 2.9%)	前年度比 73.6%

歳出決算額の主なもの

衛生費	2,859,411千円	(構成比 48.0%)	前年度比 78.1%
消防費	2,249,038千円	(構成比 37.7%)	前年度比 90.3%
公債費	482,073千円	(構成比 8.1%)	前年度比 111.5%
総務費	310,087千円	(構成比 5.2%)	前年度比 101.0%

性質別歳出決算額

消費的経費	4,658,609千円	(構成比 78.1%)	前年度比 107.2%
投資的経費	787,538千円	(構成比 13.2%)	前年度比 36.7%
その他の経費	515,755千円	(構成比 8.7%)	前年度比 111.4%

決算規模

(単位：千円)

区分	平成29年度	平成30年度	前年度比較	前年度比(%)
歳入総額	7,203,867	6,085,937	△1,117,930	84.5
歳出総額	6,951,107	5,961,902	△989,205	85.8
歳入歳出差引残額	252,760	124,035	△128,725	49.1
翌年度へ繰越すべき財源	109,299	3,327	△105,972	3.0

決算規模の推移

年度	歳入総額		歳出総額	
	(千円)	前年度比(%)	(千円)	前年度比(%)
平成26年度	5,233,892	95.3	4,981,096	93.7
平成27年度	5,313,888	101.5	5,184,107	104.1
平成28年度	6,531,297	122.9	6,381,793	123.1
平成29年度	7,203,867	110.3	6,951,107	108.9
平成30年度	6,085,937	84.5	5,961,902	85.8

一般管理費（歳出 175,788,639円 ※人件費含む）

○市町村職員研修

市町村職員などの資質の向上と職務に対する適応力を養うため、4課程の基本研修を実施しました。各研修において、必要な知識の習得や、迅速かつ確かな判断力、職務遂行に必要な実践力や管理能力を向上させることに努めました。

【研修概要】

研修区分	受講者数	目的
新規採用職員研修 (4日間)	第1次 36人	職員としての心構え並びに執務に必要な基礎的知識を習得させ、職務への適応力を養う。
	第2次 37人	
初級職員研修 (4日間)	第1次 32人	制度科目を中心に、初級職員としての知識、技能を習得させ、職務に必要な判断力と表現力を養う。
	第2次 26人	
中級職員研修 (3日間)	第1次 16人	討議式を中心に、中堅職員としての多角的な考察力と判断力を養い、複雑多様化する行政環境に対応できる幅広いもの見方と自発的な能力向上意欲を養う。
	第2次 24人	
係長研修 (3日間)	第1次 27人	係長の職にある職員（相当職を含む。）について、その職務遂行にあたって期待される視野、識見、管理能力を養い、併せて職務遂行者としての実践力のかん養に資する。
	第2次 30人	
合計	228人	

○専門研修

千葉県自治研修センターの専門研修に参加し、知識の修得と実務遂行能力の向上に努めました。

【専門研修】

課長研修	2人	女性リーダースキルアップ研修	2人
課長補佐研修	1人	ロジカル・ライティング研修	4人
法制執務（基礎）研修	4人	法制執務（応用）研修	1人
議会事務研修	1人	クレーム対応（組織編）研修	1人
行政広報研修	1人	メンタルヘルス（セルフケア）研修	4人
財務事務研修	4人	面接試験技法講座	1人
環境行政研修	2人	分限処分・懲戒処分講座	1人

○普通財産貸付・管理

温水センター（プール・浴場施設）は、平成23年度から民間業者に貸付け運営されていますが、民営後も多くの方々に利用されています。

温水センター プール・浴場施設（民営） 年度別利用状況

年度	利用者数	日平均（人）	開館日数
平成26年度	124,639	401	311
平成27年度	128,474	414	310
平成28年度	126,797	412	308
平成29年度	126,831	414	306
平成30年度	125,771	404	311

その他の普通財産の状況

所在	種別	状況
茂原市大芝 (土地区画整理事業内)	土地	一部を、平成28年6月1日から令和17年度末まで、民間医療機関用地として貸付け。
長柄町船木 (農業者研修センター跡)	土地	一部を、平成29年7月15日から令和元年8月31日まで、圏央道スマートインターチェンジ建設現場事務所用地として貸付け。
長生村入山津 (入山津分署跡)	土地・建物	一般競争入札による売却及び普通財産貸付の公募を予定。

企画費（歳出 2,691,432円）

広報活動

広報「長生こういき」を年4回（No.151～154）発行しました。

発行部数 50,500部/4月号、51,300部/7～2月号

発行月 4月、7月、10月、2月

組合広報「長生こういき」は、余白の有効活用をすることで文字を大きく、イラストを増やし、より見やすい広報紙となるよう努めました。

また、印刷物の広報紙は2色刷りですが、ホームページに掲載する際に、写真などをカラーに置き換えています。

組合ホームページは、随時更新を行い、組合事業についてわかりやすく充実した内容となるように努めました。

介護認定審査会費（歳出 35,502,340円 ※人件費含む）

当圏域における65歳以上の高齢者は、総人口149,484人に対し50,743人（平成31年3月末日現在）で高齢化率は33.9%に達し、前年度と比べ約540人増加しています。

介護認定審査会は、構成市町村からの審査依頼を受け、要介護度についての審査及び判定を行っています。

平成30年度は、高齢化率の上昇に伴い増加傾向にある申請件数に対応できるよう、15合議体で180回の審査会を開催しました。審査内容としては更新申請4,272件、新規申請1,881件、区分変更934件の合計7,087件の審査判定を行い、前年度に比べ審査会開催数及び審査件数は共に増加しました。これは介護保険法の一部を改正する法律の施行に伴い、平成27年度末から要支援更新申請有効期間が12か月から24か月に延長されたことで、有効期間満了を迎える更新申請が増えたことによるものです。

介護認定審査会 年度別審査件数

年 度	開催数（回）	審査件数（件）	前年度比（件）
平成26年度	139	6,271	317
平成27年度	147	6,897	626
平成28年度	151	6,844	△ 53
平成29年度	143	6,446	△ 398
平成30年度	180	7,087	641

障害支援区分認定審査会費（歳出 5,658,506円 ※人件費含む）

障害支援区分認定審査会は、構成市町村からの審査依頼を受け、身体障害・知的障害・精神障害・難病についての審査及び判定を行っています。

平成30年度は、5合議体で14回の審査会を開催し、更新申請200件、新規申請67件、区分変更5件、訓練等給付6件の合計278件の審査及び判定を行いました。

障害支援区分認定審査会 年度別審査件数

年 度	開催数（回）	審査件数（件）	前年度比（件）
平成26年度	14	238	△ 47
平成27年度	14	271	33
平成28年度	14	265	△ 6
平成29年度	14	247	△ 18
平成30年度	14	278	31

保健衛生総務費・夜間急病診療所費（歳出 277,256,283円 ※人件費含む）

○地域医療事業

救急医療機関への適正受診の啓発と地域の救急医療体制や医療資源の状況を説明することで住民に理解を求め、夜間救急診療時などに医療機関と患者とのトラブルを未然に防止するため、小学校や保育園児の保護者（39か所、1,344人）に対して「子どもの救急講習会」を開催しました。

また、地域の救命率の向上及び命の尊さに対する意識の向上を図るため、長生郡市内全中学校（13校）の生徒（主に2年生）に対し心肺蘇生とAEDの実技実習を含む「救急実技講習会」を実施しました。

子どもの救急講習会 年度別参加者数

年 度	開催箇所	参加人数（人）	前年度比較（人）
平成26年度	30	1,225	△ 277
平成27年度	29	1,094	△ 131
平成28年度	38	1,531	437
平成29年度	35	1,144	△ 387
平成30年度	39	1,344	200

○休日及び夜間急病診療事業

夜間や休日の急病患者に対応するため、茂原市長生郡医師会の協力のもとに夜間急病診療所（内科・小児科：午後8時～午後11時）や休日在宅当番医事業（内科・外科：午前9時～午後5時）の充実に努めるとともに、輪番制による二次待機病院（内科・外科：午後8時～翌朝6時）の円滑な運営に努めました。

特に夜間急病診療所では、出勤医の免除年齢を迎える医師が多く、診療できない日が生じる可能性があったため、茂原市長生郡医師会と夜間急病診療所出勤医の確保について協議を重ねた結果、平成30年度から外部医師（千葉大学医学部附属病院及び千葉県こども病院等）の協力が得られた結果、毎夜間の診療が実施できました。なお、医師の負担軽減のため平成30年4月1日から受付時間を午後7時45分～午後10時45分に変更しました。

1. 休日及び夜間急病診療事業

年度別利用者数

年 度	夜間急病診療所			二次待機病院			休日・在宅当番医		
	利用者数	日平均利用者数(人)	診療日数(日)	利用者数	日平均利用者数(人)	診療日数(日)	利用者数	日平均利用者数(人)	診療日数(日)
平成26年度	3,007	8.2	365	5,130	14.1	365	10,042	143.5	70
平成27年度	3,119	8.5	366	5,213	14.2	366	9,360	133.7	70
平成28年度	2,946	8.1	365	4,986	13.7	365	9,246	132.1	70
平成29年度	2,669	7.3	365	4,665	12.8	365	9,360	133.7	70
平成30年度	2,389	6.5	365	4,856	13.3	365	9,441	131.1	72

2. 夜間急病診療所

(1) 時間別利用者数

時 間 帯	平成29年度		平成30年度	
	利用者数(人)	割合 (%)	利用者数(人)	割合 (%)
午後8時～午後9時	1,634	61.2	1,518	63.5
午後9時～午後10時	621	23.3	571	23.9
午後10時～午後11時	414	15.5	300	12.6
計	2,669	100.0	2,389	100.0

(2) 科目別利用者数

診 療 科 目	平成29年度		平成30年度	
	利用者数(人)	割合 (%)	利用者数(人)	割合 (%)
内 科	1,361	51.0	1,143	47.9
小 児 科	1,024	38.4	1,004	42.0
外 科	5	0.2	5	0.2
そ の 他	279	10.4	237	9.9
計	2,669	100.0	2,389	100.0

3. 二次待機病院

(1) 時間別利用者数

時 間 帯	平成29年度		平成30年度	
	利用者数(人)	割合 (%)	利用者数(人)	割合 (%)
午後8時～午前0時	3,404	73.0	3,562	73.3
午前0時～午前3時	664	14.2	689	14.2
午前3時～午前6時	597	12.8	605	12.5
計	4,665	100.0	4,856	100.0

(2) 科目別利用者数

診 療 科 目	平成29年度		平成30年度	
	利用者数(人)	割合 (%)	利用者数(人)	割合 (%)
内 科	2,519	54.0	2,768	57.0
小 児 科	98	2.1	1,495	30.8
外 科	1,602	34.3	81	1.7
そ の 他	446	9.6	512	10.5
計	4,665	100.0	4,856	100.0

4. 休日在宅当番医

科目別利用者数

診 療 科 目	平成29年度		平成30年度	
	利用者数(人)	割合 (%)	利用者数(人)	割合 (%)
内 科	4,521	48.3	4,691	49.7
小 児 科	2,523	27.0	2,553	27.0
外 科	2,035	21.7	1,942	20.6
そ の 他	281	3.0	255	2.7
計	9,360	100.0	9,441	100.0

温水センター屋外施設費（歳出 3,746,740円）

スポーツ運動広場やテニスコートの屋外施設は、定期的な緑地管理及び施設清掃を行い、適正な維持管理に努めました。

温水センター屋外施設年度別利用状況（利用料免除での利用件数は含まず）

区 分	平成26年度	平成27年度	平成28年度	平成29年度	平成30年度
利用件数 (件)	796※	901※	1,045	1,207	1,142
利用料収入 (千円)	819	931	1,078	1,244	1,177

※スポーツ運動広場は、平成25年10月16日から台風による災害ごみ置場とした影響で平成27年8月31日まで一般貸出を中止していました。

清掃総務費（歳出 118,512,575円 ※人件費含む）

環境衛生に対する意識の高揚とごみ問題への啓発を目的に、環境衛生月間（毎年6月）行事として実施した環境衛生作品展は、長生郡市内の全小学校、26校から、ポスター256点、標語255点と多くの出品がありました。また、入賞作品は、7月27日～29日の3日間、茂原ショッピングプラザアスモに展示することで、多くの方々に鑑賞していただきました。なお、ポスターの入賞57作品は、環境省及び3R活動推進フォーラム主催の「3R促進ポスターコンクール」に応募した結果、1作品が佳作入賞することができました。

環境衛生センターの施設見学には、長生郡市内の小学4年生や地域住民など合計31団体1,273人が来場し、様々な技術を導入したごみ処理施設に対するイメージは好評でした。

また、ごみ収集カレンダーに掲載する広告を募集し、2件の応募があったことで、財源として寄与することができました。

し尿処理費（歳出 116,099,776円）

し尿などの搬入量は、前年度比で731kℓ（2.2%）の減となりました。内訳は、生し尿が49kℓ（1.1%）の減、浄化槽汚泥は682kℓ（2.4%）の減となったもので、浄化槽汚泥の搬入割合は全体の86.8%を占めています。

浄化槽汚泥の処理は、運転調整による汚泥濃度の均一化を実施したことで、良好な放流水質を得ることができました。また、余剰汚泥及び総合排水口放流水の放射性物質濃度測定（セシウム134、セシウム137）を実施し、基準値以下の結果を得ています。

汚泥再生処理センターの竣工が計画より4か月遅れましたが、試運転を経て8月から施設の本格稼働を開始しました。

汚泥再生処理センターは、15年間の長期包括運営業務委託を採用し、施設の運営及び管理を一括して民間事業者の裁量に任せることで、維持管理経費の低減を図っています。

なお、施設の運営状況については、毎月、委託事業者から提出される各種報告書を確認しながら聞き取りや指示を行い、適正に運営されていることを確認しています。

し尿年度別処理量

年 度	処 理 量				日平均搬入量 (kℓ)	搬入日数 (日)	日平均処理量 (kℓ)	実稼働日数※ (日)
	生し尿 (kℓ)	浄化槽汚泥 (kℓ)	計 (kℓ)	前年度比 (%)				
平成26年度	4,888	27,211	32,099	93.6	127	254	102	314
平成27年度	4,519	27,710	32,229	100.4	127	253	102	315
平成28年度	4,361	28,669	33,030	102.5	129	256	100	330
平成29年度	4,275	28,535	32,810	99.3	128	257	98	336
平成30年度	4,226	27,853	32,079	97.8	122	262	91	353

※実稼働日数とは、貯留槽から生物反応槽への投入日数

可燃物処理費（歳出 991,443,545円 ※人件費含む）

可燃ごみの処理量は、前年度比で568 t（1.3%）減の41,841 tとなり、緩やかに減少しています。ごみ焼却施設に搬入されたごみは、施設管理の徹底と効率運転に努め、全量焼却処理することができました。

ごみ焼却施設から排出された飛灰は、全量を外部処理委託しており、富津市、秋田県及び山形県の処理受託事業者へ計画的に搬出することで、処理委託先を失うリスク分散を図っています。また、主灰は、エコパーク長生への埋立て処分を継続しながら、一部を富津市及び茨城県の処理受託事業者へ搬出しています。

可燃ごみ年度別処理量

年 度	搬入量・ 処理量(t)	前年度比 (%)	日平均 搬入量(t)	搬入日数 (日)	日平均 処理量(t)	実稼働日 数(日)
平成26年度	42,700	101.1	137	311	121	354
平成27年度	42,954	100.6	137	313	121	355
平成28年度	43,679※	101.7	140	312	123	354
平成29年度	42,409	97.0	136	312	120	353
平成30年度	41,841	98.7	135	310	118	354

※市原市からの災害時等相互援助細目協定に基づくごみ処理398 tを含む

ごみ焼却施設は稼働開始後22年が経過し、主要な設備の更新や大規模な修繕が必要な時期となったことから、平成30年度から5年間の債務負担行為を設定し、期間的設備改良工事を行う事で、設備を15年延命するものです。

ごみ焼却施設基幹的設備改良事業

(単位：円)

	長期継続契約		債務負担行為(限度額 3,010,303,000)		総 額
	平成29年度	平成30年度	平成30年度	令和元～4年度	
事業費	2,023,920	1,216,080	11,972,880	2,998,325,760	3,013,538,640
事業内容	長寿命化総合計画策定 及び発注支援業務		改良工事及び 施工監理業務		
国庫交付金	948,000	131,000	5,974,000	1,282,603,000	1,289,656,000
起 債			5,300,000	1,478,800,000	1,484,100,000
一般財源	1,075,920	1,085,080	698,880	236,922,760	239,782,640

ごみ焼却時に発生する余熱を利用した発電設備は、年間で12,809 MWhを発電し、環境衛生センター全体の使用電力充当分として6,920 MWh分（買電単価換算で1億1,445万円）を供給しました。余剰電力5,889 MWhは、5,063万円余の売電料金収入となり、年度目標を上廻る良好な実績を上げることができました。また、温水センター浴場・プール棟へは高温水を供給し、294万円余の受給高温水料金収入がありました。

ごみ焼却施設発電設備発電量等

年 度	発電量 (MWh)	組合消費電力量 (MWh) /買電換算 (万円)	売電量 (MWh)	売電収入 (万円)
平成26年度	12,796	7,154 / 10,701	5,642	8,303
平成27年度	12,653	7,322 / 11,711	5,331	7,754
平成28年度	12,953	7,417 / 9,809	5,536	7,529
平成29年度	13,033	7,605 / 11,219	5,428	7,332
平成30年度	12,809	6,920 / 11,445	5,889	5,063

受給高温水料金収入

年 度	受給高温水料金収入(円)	前年度比(%)	受給高温水料金は、売電収入を換算し、買主の使用時間分相当額を算出し請求しています。
平成26年度	3,426,000	113.4	
平成27年度	3,139,992	91.7	
平成28年度	2,958,408	94.2	
平成29年度	3,063,540	103.6	
平成30年度	2,946,708	96.2	

北陸地方の豪雪の影響で、部品製造工場が操業を一時停止する不測の事態により、工期を1か月延長し、平成29年度予算から事故繰越した、気象観測装置更新工事は、平成30年4月に完了しました。

不燃物処理費（歳出 192,315,658円 ※人件費含む）

不燃物の処理量は、前年度比で25t（0.5%）増の4,645tとなり、対前年比では、ほぼ横ばいであり、この状況は過去5年間の実績でも同様となっています。

近年、排出者がスプレー缶・カセットボンベの穴をあける際やごみ収集車、ごみ処理施設で、残留ガス等による火災や爆発事故が発生していたため、平成29年度からスプレー缶・カセットボンベの収集方法を変更し、処理不適物除去を確実に行ったことで、事故なく安定的に処理を進めることができました。

また、搬入された不燃ごみの中から年間約20tの空ビン回収し、破碎処理せずにリサイクルすることで、最終処分場の埋立量を減らし、延命と処理経費の削減を図りました。

なお、各機器の負荷を軽減させる目的で自転車も破碎処理せず、年間約5,600台を有価物として売却することで、破碎機及びコンベアなどの損傷を減少させ、処理経費の削減に努めました。

粗大ごみ処理施設の各装置の運転を制御する制御機器については、更新時期に達した機器を計画的に更新し、適正な処理施設の運営を行いました。

不燃物年度別処理量

年 度	搬入量・処理量（t）		前年度比 （%）	日平均 搬入量 （t）	搬入日数 （日）	日平均 処理量 （t）	実稼働 日数 （日）
	不燃ごみ 粗大ごみ	合 計					
平成26年度	2,114	4,266	99.6	14	311	19	223
	2,152						
平成27年度	2,181	4,420	103.6	14	313	20	225
	2,239						
平成28年度	2,299	4,615	104.4	15	312	21	222
	2,316						
平成29年度	2,168	4,620	100.1	15	312	21	221
	2,452						
平成30年度	2,051	4,645	100.5	15	310	21	221
	2,594						

最終処分場費（歳出 203,639,582円 ※人件費含む）

エコパーク長生に、焼却灰・不燃残渣・火災廃材併せて4,910tの埋め立てを実施しました。逆浸透膜方式を採用した浸出水処理施設は、浸出水に含まれるBOD源やCOD源、浮遊・懸濁物質及び塩類を除去する高性能設備であり、ここから発生した副生塩39.13tは、香川県に処分施設を持つ処理受託事業者により、適正に処理されました。また、平成30年4月に一期埋立地の埋め立てがほぼ終了し、二期埋立地への埋め立てを開始するため、雨水浸透を減少させる目的で粘性土を使用した中間覆土工事を前年度に引き続き施工することで、浸出水の水量及び水質の急激な変動を抑え、更なる処理の安定化を図りました。

佐貫最終処分場は、平成18年度に埋め立てを終了していますが、浸出水原水が安定するまで、浸出水処理施設を稼働させる必要があるため、浸出水処理施設の定期補修などを実施し、機能の維持に努めました。また、平成29年1月に発生した浸出水処理施設南側法面の一部崩壊対策として、施設に隣接する境界部分までを含めた法面復旧工事を施工したことにより、作業員や施設の安全性を回復することができました。

エコパーク長生 年度別最終処分量

（単位：t）

年 度	埋 立 量			日平均 埋立量	搬入日数 （日）
	焼却灰・不燃残渣	火災廃材	計		
平成26年度	5,958 (7,024)	48	6,006 (7,072)	25 (30)	238
平成27年度	5,594 (7,787)	103	5,697 (7,890)	24 (33)	238
平成28年度	5,711 (8,191)	161	5,872 (8,352)	24 (34)	247
平成29年度	5,476 (9,652)	66	5,542 (9,718)	23 (40)	240
平成30年度	4,811 (7,848)	99	4,910 (7,947)	20 (33)	242

（ ）内は覆土を含めた量

両最終処分場浸出水処理施設の水処理状況は、放流水、上流・下流地下水（観測井戸）の放射性物質濃度測定を含む水質について、全ての検査項目で基準値以下の良好な結果でした。

放流水水質検査結果（平成30年度平均値）

検査項目	佐賀最終処分場		エコパーク長生		有害物質及び重金属などについても、全て基準値以下でした。なお、水質基準値は自主的な上乘せ基準値を設定しています。また、佐賀最終処分場のCODについては適用外であるが、参考として適用される地域の基準値を記載しています。
	基準値	測定値	基準値	測定値	
pH	5.8～8.6	7.0	6.5～8.5	7.4	
BOD(mg/L)	20以下	0.7	10以下	0.5以下	
COD(mg/L)	参考値20以下	4.5	10以下	0.8	
SS(mg/L)	40以下	1以下	10以下	1以下	

【ダイオキシン類の測定結果】

環境衛生センターなどの公害防止については、常に細心の注意を払い、ダイオキシン類をはじめとする各有害物質の規制値を大幅に下廻る良好な運転管理を行うことができました。

(1) 排ガス（ごみ処理場） (単位：ng-TEQ/m³N)

測定場所	平成26年度	平成27年度	平成28年度	平成29年度	平成30年度	基準値
1号炉	0	0.0000011	0.00000061	0.000084	0.000073	5
2号炉	0	0	0	0.0023	0.00023	5
3号炉	0.020	0.00046	0.00012	0.048	0.099	5

※ごみ処理能力 1・2号炉（72 t/日）、3号炉（81 t/日）

(2) 放流水 (単位：pg-TEQ/L)

測定場所	平成26年度	平成27年度	平成28年度	平成29年度	平成30年度	基準値
ごみ処理場	0	0	0.88	0	0	10
佐賀最終処分場	0	0.00018	0.002	0	0	10
エコパーク長生	0	0	0	0	0	5

(3) 土壌（環境衛生センター周辺・地表10cm） (単位：pg-TEQ/g)

測定場所	平成26年度	平成27年度	平成28年度	平成29年度	平成30年度	環境基準値
スポーツ運動広場	34	0.12	0.15	0.07	0.061	1,000 (一般土壌)
南側（鶴枝遊水池）	6.8	8.3	7.2	7.6	6.9	
北側（中の島公園）	29	38	30	32	26	

資源化推進費（歳出 175,252,341円）

紙・布類の収集量は、年々減少しています。主な要因としては、組合の計画収集以外に民間のリサイクル回収ルートが普及したことや、ペーパーレス化及び容器の軽量化が推進されたことが考えられます。

ペットボトルの資源化事業は順調に推移しており、容器包装リサイクル法に基づく国の指定法人への搬出も引き続き適正に実施しました。

資源ごみ（容器包装）年度別取扱量 (単位：t)

年度	缶	ビン	ペットボトル	その他の紙製容器包装	計	前年度比(%)
平成26年度	357	1,029	384	2	1,772	100.3
平成27年度	337	1,040	367	2	1,746	98.5
平成28年度	328	1,001	355	2	1,686	96.6
平成29年度	337	1,074	355	3	1,769	104.9
平成30年度	315	1,035	374	2	1,726	97.6

資源ごみ（紙・布類）年度別取扱量 (単位：t)

年度	新聞紙	雑誌等	段ボール	紙パック	衣類	計	前年度比(%)
平成26年度	2,116	1,166	1,025	15	285	4,607	93.2
平成27年度	1,912	1,074	970	15	263	4,234	91.9
平成28年度	1,720	974	905	16	234	3,849	90.9
平成29年度	1,526	897	860	17	234	3,534	91.8
平成30年度	1,338	831	835	16	232	3,252	92.0


新し尿処理場建設費（歳出 747,426,940円）

○汚泥再生処理センター建設事業（循環型社会形成推進交付金対象事業）

建設工事の遅延により、工期を4か月延長し、平成29年度予算から繰越明許費を設定した、汚泥再生処理センター建設事業は、施設の試運転と並行して、各種手直しを実施し、その後、性能試験・完成検査を経て、平成30年8月から本格稼働しました。

○し尿処理場解体工事

汚泥再生処理センターの供用開始に伴い既存のし尿処理場を解体撤去しました。
 なお、ダイオキシン類付着物やアスベスト含有物へのばく露が予見される作業時には、保護具の着用を徹底し、従事者の健康障害防止に努めました。
 跡地は、環境衛生センターの運転管理業務委託事業者及び来客者用の駐車場として整備しました。



汚泥再生処理センター外観

受入室

汚泥再生処理センター建設に係る費用

（単位：円）

	債務負担行為（限度額 3,936,870千円）						総額
	平成26年度	平成27年度	平成28年度	平成29年度	平成30年度(繰越)	平成30年度	
事業費	21,125,637	5,032,943	1,053,647,200	1,700,371,480	547,143,120	199,422,000	3,526,742,380
内債務負担行為分			1,053,551,880	1,695,465,000	547,143,120	198,720,000	3,494,880,000
事業内容	施設整備基本計画 策定業務委託など	事業計画支援 業務委託など	建設工事、施工監理業務委託など			し尿処理場 解体工事など	
国庫交付金	6,229,000	1,438,000	195,882,000	584,351,000			787,900,000
起債			707,500,000	920,600,000	441,300,000	178,800,000	2,248,200,000
一般財源	14,896,637	3,594,943	150,265,200	195,420,480	105,843,120	20,622,000	490,642,380

新最終処分場建設費（歳出 35,224円）

平成30年2月から地元自治会に対して新最終処分場建設についての説明会を開始し、選定に至る経緯や事業概要を説明しました。

また、平成30年度は地元自治会に対して延べ4回の説明会に加え、地元住民や地区外土地所有者への戸別訪問を実施し、意見を聞いたなかで、基本同意を得られるよう粘り強く交渉に努めました。

消 防 費（歳出 2,249,038,554円 ※人件費含む 【繰越明許費有り】）

○常備消防費

・消防力の整備


消防本部・中央消防署の車庫が不足し、雨ざらしであった一部の緊急自動車の延命を図るため、車庫を建設し、車両の維持管理環境の改善を行いました。

災害現場での一刻も早い救助救出活動等を行うため、老朽化した救助工作車用資機材の一部及び資機材搬送車1台を更新しました。

・救急業務の充実

高度資機材を装備した高規格救急自動車1台を更新しました。

災害救助活動を円滑に行うための救助資機材の整備、高度医療機関との連携体制を強化する等、救急業務の充実を図りました。また、住民からの救急要請に対し万全を期するため、救急隊員の技術や地域メディカルコントロール体制（医師の指示・活動の事後検証・定期的な病院実習）の向上に努めました。



消防本部・中央消防署車庫建設工事



資機材搬送車



高規格救急自動車

○非常備消防費

・消防力の整備

消火栓12栓を新設し防災施設の充実に努めました。また、老朽化した消防ポンプ自動車1台及び小型動力ポンプ付積載車3台を更新しました。

	主要事業名	事業費(円)	補助金(円)	起債(円)	一般財源(円)
常備消防費	消防力の整備				
	ちば消防共同指令センター部分更新	7,589,475		5,600,000	1,989,475
	消防本部・中央消防署車庫建設工事	4,810,752			4,810,752
	西消防署外壁等修繕工事	1,998,000			1,998,000
	資機材搬送車	4,995,470			4,995,470
	救助工作車用資機材	6,302,880			6,302,880
	消防用ホース(50本)	1,665,360			1,665,360
	救急業務の充実				
高規格救急自動車	32,315,160	5,032,000	23,600,000	3,683,160	
非常備消防費(消防力の整備)	茂原市				
	消防ポンプ自動車	17,635,550	6,342,000	10,800,000	493,550
	飲料水兼用耐震性貯水槽点検清掃(3か所)	3,672,000			3,672,000
	消火栓新設(3栓)	2,855,292			2,855,292
	消防機庫新築事業	【繰越明許費 消防機庫新築事業 30,871,600円】 基礎杭の追加工事により、令和元年6月末まで工期を延長する必要が生じたため、繰越明許費を設定しました。			
	一宮町				
	小型動力ポンプ付積載車	6,987,670	433,000	6,100,000	454,670
	睦沢町				
	消火栓新設(2栓)	2,455,588			2,455,588
	長生村				
	消防機庫トイレ水洗化工事	496,800			496,800
	小型動力ポンプ付積載車	6,987,670	433,000	6,100,000	454,670
	白子町				
	消火栓新設(2栓)	2,177,369			2,177,369
	長柄町				
	消火栓新設(3栓)	3,731,123			3,731,123
長南町					
小型動力ポンプ付積載車	6,987,670	4,535,000		2,452,670	
消火栓新設(2栓)	2,449,050			2,449,050	

○救急啓発活動（救急講習）

各種学校及び団体、事業所、自治会等を対象として、救急事故発生時に現場に居合わせた者「バイスタンダー」が救急車到着までの間、必要な応急手当ができるよう救急実技講習を実施しました。特に、心肺機能停止者に対する心肺蘇生法及びAEDの必要性を強く参加者に訴え、訓練用資器材を活用した救急実技指導を行うとともに、救急事故発生の際、積極的に救命処置を実施するよう協力を呼びかけ、普及啓発に努めました。

また、応急手当普及員の育成、家庭内での救急事故発生に対応するため親子を対象とした救急講習会の実施及び救急車の適正利用についてなど、各種啓発に努めました。

救急講習 年度別受講者数

年 度	実施回数(回)	受講者数(人)	前年度比較(人)
平成26年度	190	4,522	△ 110
平成27年度	114	4,168	△ 354
平成28年度	188	4,631	463
平成29年度	167	3,984	△ 647
平成30年度	201	5,161	1,177

○研修及び訓練

消防職員の責務を正しく認識させるとともに、学術や技能の習得、体力の錬成、規律の保持、共同精神の向上を図り、複雑多様化する災害に即応できる近代消防人の育成と資質の向上のため各種研修や訓練に参加しました。

研 修 ・ 訓 練 内 容	場 所	参加人数(人)
救 急 救 命 士 課 程	救急財団東京研修所	1
初 任 科 ほ か	千葉県消防学校	28
予 防 科 ほ か	消 防 大 学 校	3
新 規 採 用 職 員 研 修 ほ か	市 町 村 職 員 研 修	24
千葉県消防広域応援隊合同訓練	千葉県消防学校ほか	11

○甲種防火管理者講習会

防火意識の啓発と災害発生時における初期対応を的確に行うことで、被害などを最小限に食い止めることを目的として、事業所などを対象に講習会を実施し、受講者に防火管理者の資格を付与しました。

甲種防火管理者講習 年度別受講者数（山武郡市、夷隅郡市との共同開催）

年 度	講習回数(回)	受講者数(人)	前年度比較(人)
平成26年度	2	279 (109)	52 (38)
平成27年度	2	229 (119)	△ 50 (10)
平成28年度	2	230 (90)	1 (△ 29)
平成29年度	2	208 (93)	△ 22 (3)
平成30年度	2	193 (83)	△ 15 (△ 10)

() 内は長生郡市内受講者数

○防火ポスターコンクール

火災予防運動の一環として実施した防火ポスターコンクールは、長生郡市内の全小学校、26校から250点と多くの出品がありました。

また、コンクールで入選した作品は、11月から年末にかけて茂原駅南口公共駐車場に展示することで、多くの方々に鑑賞していただきました。

なお、最優秀作品の1点を、消防本部の火災予防運動啓発用ポスターとして採用し、事業所、学校等に配布することで、各家庭や地域ぐるみでの防火意識の高揚に努めました。



長生村立一松小学校
6年 菊池 晴香 さん

○消防団活動

地域住民の生命、身体、財産を守ることを第一に考え、いつ、いかなる災害においても即応できる体制作り重点を置き、幹部の研修参加や団員の安全装備対策及び訓練を行いました。

また、消防団員募集PRとして、市町村成人式や長生郡市内の高等学校卒業式でクリアファイルを配布しました。

活動内容	対象	時期	参加人数(人)
安全管理セミナー	部長以上及び 新入団員	5月	271
規律訓練			
水防訓練	各支団選出	5月	113
消防操法訓練	各支団	6～7月	1,231
秋季訓練	各支団	10～11月	695
警戒パトロール	各支団	歳末	645
消防出初式	消防関係者	1月	708

研修内容	場所	参加人数(人)
訓練指導科	千葉県消防学校	4
指導員科		3
指導幹部科		1
ドローン基礎研修		1

視聴覚教材センター費（歳出 18,173,009円 ※人件費含む）

○長生郡市視聴覚教材センター

学校教育・社会教育における視聴覚教育の充実を図るため、DVD教材、液晶プロジェクター等の視聴覚機材を購入しました。また、16ミリ映写機操作講習会やICT（情報教育）研修会、ふれあい映画会を実施しました。

- ・視聴覚用備品 1,183,312円 プロジェクター、ワイヤレスアンプ、プロジェクター、タブレットパソコン等
- ・社会教育用教材 810,219円 DVD教材 17枚
- ・学校教育用教材 1,205,918円 DVD教材 25枚


16ミリフィルム・ビデオ・DVD教材等 年度別利用状況 (単位：件)

年度	16ミリフィルム	ビデオ・DVD	各種機材	合計
平成26年度	149	818	797	1,764
平成27年度	162	871	771	1,804
平成28年度	166	872	811	1,849
平成29年度	138	910	786	1,834
平成30年度	84	723	890	1,697

研修会・ふれあい映画会の参加者数 (単位：人)

実施内容	平成29年度	平成30年度	前年度比較
16ミリ映写機操作講習会	15	8	△7
ICT（情報教育）研修会	24	24	0
ふれあい映画会	181	163	△18

平成 30 年度 決算 資料



性質別経費の状況

性質		決算額	構成比
		千円	%
消費的経費	人件費	2,244,337	37.6
	物件費	1,810,511	30.4
	維持補修費	136,576	2.3
	扶助費	25,185	0.4
	補助費等	442,000	7.4
	小計	4,658,609	78.1
投資的経費	普通建設事業費	787,538	13.2
	小計	787,538	13.2
その他	公債費	482,073	8.1
	積立金	33,682	0.6
	小計	515,755	8.7
合計		5,961,902	100.0

科目別決算額構成割合

歳入			歳出			
科目	決算額	構成比	科目	決算額	構成比	予算に対する執行率
		千円	%	千円	%	%
1 分担金及び負担金	4,116,846	67.7	1 議会費	1,959	0.0	94.3
2 使用料及び手数料	817,966	13.4	2 総務費	310,087	5.2	99.5
3 国庫支出金	6,415	0.1	3 民生費	41,161	0.7	98.6
4 県支出金	18,776	0.3	4 衛生費	2,859,411	48.0	99.0
5 財産収入	18,927	0.3	5 消防費	2,249,038	37.7	98.2
6 繰入金	0	0.0	6 教育費	18,173	0.3	97.6
7 繰越金	252,760	4.2	7 公債費	482,073	8.1	100.0
8 諸収入	176,647	2.9	8 予備費	0	0.0	0.0
9 組合債	677,600	11.1				
合計	6,085,937	100.0	合計	5,961,902	100.0	98.5

平成30年度 地方債現在高表

(単位：円)

起債名	事業名		借入年度	借入高	当年度償還高	償還高累計	年度末現在高	利率(%)	当年度支払利子	償還年度	借入先		
保健センター債	屋上・外壁等改修病院事業		平成27年	24,500,000	3,051,795	3,051,795	21,448,205	0.10	23,737	令和7年	地方公共団体金融機構		
	小計			24,500,000	3,051,795	3,051,795	21,448,205		23,737				
し尿処理施設債	汚泥再生処理センター	建設(単独)	一般廃棄	平成28年	23,200,000	0	0	23,200,000	0.20	46,400	令和13年	地方公共団体金融機構	
		建設(補助)			27,300,000	0	0	27,300,000	0.20	54,600			
		建設(単独)			298,000,000	0	0	298,000,000	0.35	1,040,142			千葉興業銀行
		建設(補助)			359,000,000	0	0	359,000,000	0.33	1,184,700			
		建設(単独)	一般廃棄	平成29年	395,500,000	0	0	395,500,000	0.23	844,852	令和14年	地方公共団体金融機構	
		建設(補助)			125,300,000	0	0	125,300,000	0.23	267,661			銚子信用金庫
		建設(補助)			319,000,000	0	0	319,000,000	0.07	201,581			
		建設(単独)			80,800,000	0	0	80,800,000	0.07	51,058			
	建設(補助)	一般廃棄	平成30年	337,200,000	0	0	337,200,000	0.44	865,818	令和15年	房総信用組合		
	建設(単独)			104,100,000	0	0	104,100,000	0.44	267,294				
し尿処理施設解体撤去	公共施設	平成30年	178,800,000	0	0	178,800,000	0.44	0	令和10年	長生農業協同組合			
小計				2,248,200,000	0	0	2,248,200,000		4,824,106				
ごみ処理施設債	可燃処理施設建設		一般事業	平成9年	47,400,000	2,432,639	37,170,558	10,229,442	2.00	241,139	令和4年	財政融資資金	
	可燃処理施設建設		一般事業	平成10年	28,500,000	1,413,694	21,061,159	7,438,841	1.70	144,510	令和5年	財政融資資金	
	飛灰固化設備改修		一般廃棄	平成24年	74,800,000	6,059,258	18,033,602	56,766,398	0.80	490,510	令和9年	財政融資資金	
	ごみ焼却施設基幹的設備改良		一般廃棄	平成30年	5,300,000	0	0	5,300,000	0.04	0	令和15年	地方公共団体金融機構	
	小計				156,000,000	9,905,591	76,265,319	79,734,681		876,159			
最終処分場施設債	エコパーク	用地(単独)	一般廃棄	平成15年	349,800,000	31,605,046	349,800,000	0	1.50	356,000	平成30年	財政融資資金	
		用地(単独)・建設(補助)	一般廃棄	平成16年	327,400,000	29,017,442	297,974,892	29,425,108	1.40	716,988	令和元年	財政融資資金	
		用地(単独)・建設(補助)	一般廃棄	平成17年	1,404,900,000	124,414,710	1,149,281,280	255,618,720	1.80	6,283,244	令和2年	財政融資資金	
		用地(単独)・建設(補助)	一般廃棄	平成18年	660,500,000	57,970,624	510,946,160	149,553,840	1.80	3,475,742	令和3年	財政融資資金	
	小計				2,742,600,000	243,007,822	2,308,002,332	434,597,668		10,831,974			

常備 消防施設債	本 納 分 署 建 設	一般事業	平成8年	126,700,000	6,897,295	104,906,125	21,793,875	2.60	701,427	令和3年	かんぽ生命保険	
	北 設 計 等	一般事業	平成11年	8,100,000	399,483	5,528,713	2,571,287	2.00	57,429	令和6年	財政融資資金	
	署 建 設	一般事業	平成12年	146,200,000	6,990,866	94,016,426	52,183,574	1.60	918,938	令和7年	財政融資資金	
	署 建 設	一般事業	平成13年	129,700,000	6,136,601	76,196,472	53,503,528	1.90	1,104,151	令和8年	財政融資資金	
	消防本部・中央署耐震補強	防災対策	平成22年	20,600,000	2,060,000	12,360,000	8,240,000	0.80	78,280	令和4年	市町村振興協会	
	指令センター・消防救急無線	防災対策	平成23年	80,700,000	8,070,000	40,350,000	40,350,000	0.50	232,012	令和5年	市町村振興協会	
	本部・中央署耐震補強	防災対策	平成23年	97,000,000	9,700,000	48,500,000	48,500,000	0.50	278,875	令和5年	市町村振興協会	
	消防救急デジタル無線	緊急防災	平成24年	60,800,000	7,599,503	33,900,885	26,899,115	0.50	163,005	令和4年	地方公共団体金融機構	
	共同指令センター・消防救急無線	防災対策	平成24年	175,200,000	17,520,000	70,080,000	105,120,000	0.30	354,780	令和6年	市町村振興協会	
	高規格救急自動車	施設整備	一般事業	平成25年	8,300,000	2,075,000	8,300,000	0	0.10	1,556	平成30年	市町村振興協会
		11,700,000			2,925,000	11,700,000	0	0.10	2,194			
	高規格救急自動車	施設整備	一般事業	平成26年	8,500,000	2,125,000	6,375,000	2,125,000	0.10	3,718	令和元年	市町村振興協会
		11,300,000			2,825,000	8,475,000	2,825,000	0.10	4,943			
	救助工作車	緊急防災		平成27年	70,000,000	17,500,000	35,000,000	35,000,000	0.10	48,125	令和2年	市町村振興協会
	高規格救急自動車	緊急防災		平成27年	21,300,000	5,325,000	10,650,000	10,650,000	0.10	14,643	令和2年	市町村振興協会
	長生分署建設	緊急防災	一般事業	平成27年	19,200,000	0	0	19,200,000	0.10	19,200	令和12年	市町村振興協会
		21,600,000			0	0	21,600,000	0.10	21,600			
	高規格救急自動車	緊急防災		平成28年	24,400,000	6,100,000	6,100,000	18,300,000	0.01	2,287	令和3年	市町村振興協会
	高規格救急自動車	施設整備	一般事業	平成28年	9,400,000	2,350,000	2,350,000	7,050,000	0.01	881	令和3年	市町村振興協会
		12,800,000			3,200,000	3,200,000	9,600,000	0.01	1,200			
	長生分署建設	緊急防災	一般事業	平成28年	91,500,000	0	0	91,500,000	0.30	274,500	令和18年	地方公共団体金融機構
		141,600,000			0	0	141,600,000	0.35	494,242	千葉興業銀行		
	水槽付ポンプ自動車	緊急防災		平成28年	45,200,000	11,300,000	11,300,000	33,900,000	0.26	109,912	令和3年	千葉銀行
	高規格救急自動車	施設整備	一般事業	平成29年	10,200,000	0	0	10,200,000	0.01	1,006	令和4年	市町村振興協会
		13,900,000			0	0	13,900,000	0.01	1,371			
	長生分署建設	一般事業	緊急防災	平成29年	112,200,000	0	0	112,200,000	0.25	260,518	令和19年	銚子信用金庫
		72,500,000			0	0	72,500,000	0.30	196,345	地方公共団体金融機構		
支援車Ⅱ型	緊急防災		平成29年	36,400,000	0	0	36,400,000	0.01	3,285	令和4年	地方公共団体金融機構	
共同指令センター部分更新	防災対策		平成30年	5,600,000	0	0	5,600,000	0.002	0	令和5年	地方公共団体金融機構	
高規格救急自動車	緊急防災		平成30年	23,600,000	0	0	23,600,000	0.002	0	令和5年	地方公共団体金融機構	
小 計				1,616,200,000	121,098,748	589,288,621	1,026,911,379		5,350,423			

非常備 消防施設債	消 防 団 機 庫	一般補助	平成18年	6,700,000	670,000	6,700,000	0	1.30	6,532	平成30年	市町村振興協会	
	消 防 団 機 庫	一般補助	平成19年	6,100,000	610,000	5,490,000	610,000	1.10	11,742	令和元年	市町村振興協会	
	防 火 水 槽	一般補助	平成19年	700,000	70,000	630,000	70,000	1.10	1,347	令和元年	市町村振興協会	
	消 防 団 機 庫	一般補助	平成20年	6,800,000	680,000	5,440,000	1,360,000	1.00	18,700	令和2年	市町村振興協会	
	消 防 団 機 庫	一般補助	平成23年	9,200,000	920,000	4,600,000	4,600,000	0.50	26,450	令和5年	市町村振興協会	
	消 防 団 機 庫	防災対策	平成24年	8,100,000	810,000	3,240,000	4,860,000	0.30	16,402	令和6年	市町村振興協会	
	消 防 団 機 庫	緊急防災	平成25年	13,600,000	1,360,000	4,080,000	9,520,000	0.30	31,620	令和7年	市町村振興協会	
	小型動力ポンプ付積載車4台	緊急防災	平成25年	21,200,000	5,300,000	21,200,000	0	0.10	3,975	平成30年	市町村振興協会	
	デジタル無線受令機 96台	緊急防災	平成25年	31,900,000	7,975,000	31,900,000	0	0.10	5,980	平成30年	市町村振興協会	
	小型動力ポンプ付積載車 3台	緊急防災	平成26年	17,400,000	4,350,000	13,050,000	4,350,000	0.10	7,612	令和元年	市町村振興協会	
	消 防 団 機 庫	緊急防災	平成26年	16,000,000	2,000,000	4,000,000	12,000,000	0.10	13,500	令和6年	市町村振興協会	
	機 庫 避 難 地 整 備	緊急防災	平成26年	3,000,000	375,000	750,000	2,250,000	0.10	2,530	令和6年	市町村振興協会	
	防 火 水 槽	防災対策	平成26年	7,700,000	962,500	1,925,000	5,775,000	0.10	6,496	令和6年	市町村振興協会	
	消 防 ポ ン プ 自 動 車	緊急防災	平成27年	60,300,000	15,075,000	30,150,000	30,150,000	0.10	41,455	令和2年	市町村振興協会	
	小型動力ポンプ付積載車	緊急防災	平成27年	30,800,000	7,700,000	15,400,000	15,400,000	0.10	21,175	令和2年	市町村振興協会	
	消 防 団 機 庫	緊急防災	平成27年	18,800,000	2,350,000	2,350,000	16,450,000	0.10	18,212	令和7年	市町村振興協会	
	消 防 団 機 庫	緊急防災	平成27年	23,600,000	2,950,000	2,950,000	20,650,000	0.10	22,862	令和7年	市町村振興協会	
	消 防 団 機 庫	緊急防災	平成28年	21,100,000	0	0	21,100,000	0.01	2,110	令和8年	市町村振興協会	
	投 光 器 73 台	緊急防災	平成28年	9,800,000	2,450,000	2,450,000	7,350,000	0.01	918	令和3年	市町村振興協会	
	消 防 ポ ン プ 自 動 車	緊急防災	平成28年	76,600,000	19,150,000	19,150,000	57,450,000	0.01	7,181	令和3年	市町村振興協会	
	小型動力ポンプ付積載車	緊急防災	平成28年	28,300,000	7,075,000	7,075,000	21,225,000	0.01	2,653	令和3年	市町村振興協会	
	小型動力ポンプ付積載車 2台	防災対策	平成29年	9,600,000	0	0	9,600,000	0.01	866	令和4年	地方公共団体金融機構	
	小型動力ポンプ付積載車 2台	施設整備	平成30年	6,800,000	0	0	6,800,000	0.01	0	令和5年	市町村振興協会	
		一般事業		5,400,000	0	0	5,400,000	0.01	0			
	消 防 ポ ン プ 自 動 車	施設整備	平成30年	8,700,000	0	0	8,700,000	0.01	0	令和5年	市町村振興協会	
		一般事業		2,100,000	0	0	2,100,000	0.01	0			
	小 計				450,300,000	82,832,500	182,530,000	267,770,000		270,318		
	合 計				7,237,800,000	459,896,456	3,159,138,067	4,078,661,933		22,176,717		

平成30年度事業実績

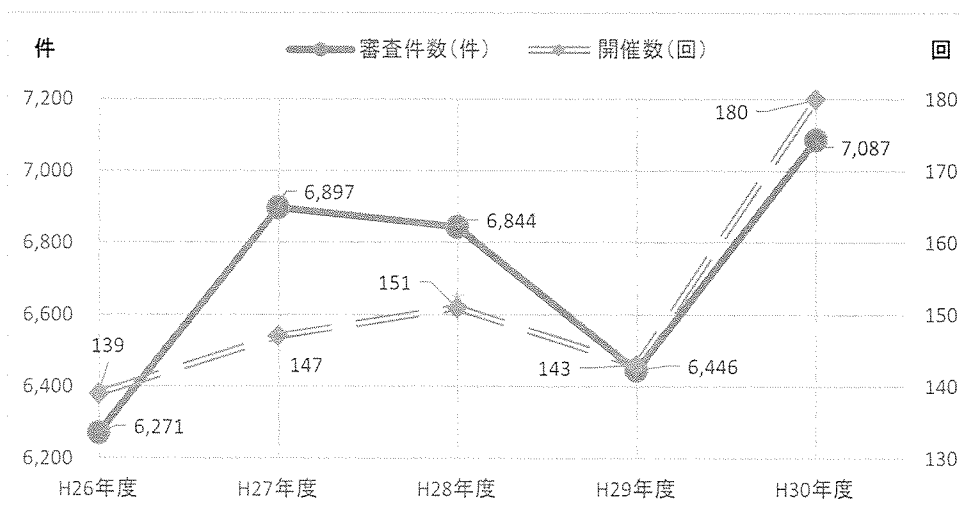
THE UNIVERSITY OF CHICAGO

平成30年度 介護認定審査会 審査実績

(単位：件)

	茂原市	一宮町	睦沢町	長生村	白子町	長柄町	長南町	合計
4月	361	50	30	40	65	36	59	641
5月	403	51	26	58	49	27	29	643
6月	367	45	42	41	60	38	41	634
7月	338	38	35	43	54	25	45	578
8月	349	43	27	54	52	25	32	582
9月	360	46	39	40	58	22	32	597
10月	347	38	33	40	47	26	35	566
11月	333	36	26	49	48	29	37	558
12月	321	44	27	36	44	32	36	540
1月	331	38	33	43	48	35	36	564
2月	342	52	21	54	54	34	50	607
3月	343	36	34	50	49	22	43	577
合計	4,195	517	373	548	628	351	475	7,087
割合 (%)	59.19	7.30	5.27	7.73	8.86	4.95	6.70	100.00

介護認定審査会 審査件数及び開催数の推移

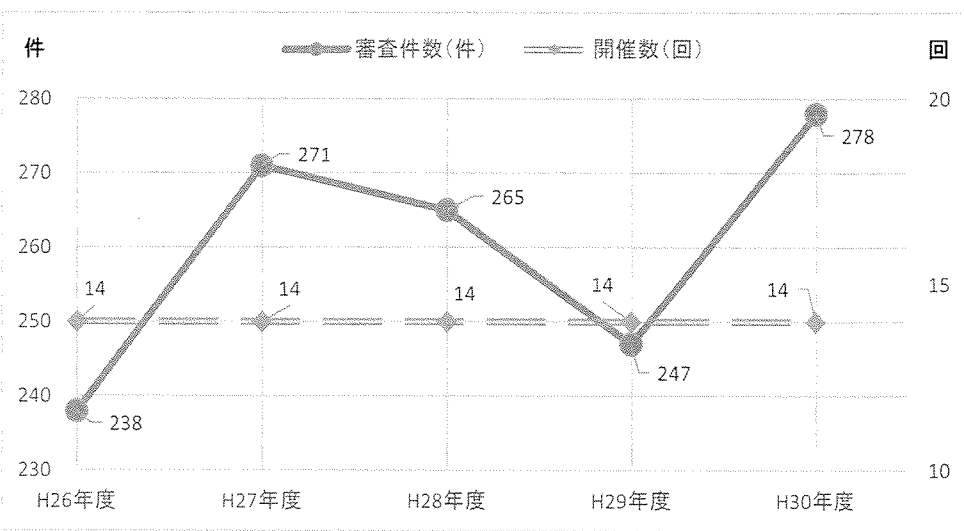


平成30年度 障害支援区分認定審査会 審査実績

(単位：件)

	茂原市	一宮町	睦沢町	長生村	白子町	長柄町	長南町	合計
4月	9		2			1	1	13
5月	8	4	1	1	1		4	19
6月	6	1	4	1	5			17
7月	12	1	4	2		1	3	23
8月	12			2	1	6		21
9月	25	6	5	5	1	4	5	51
10月	9	1	3		1	4	1	15
11月	7	3		1	2	4	4	21
12月	10	1		1	3	1	3	19
1月	12	3	1	3	2			21
2月	11	3	3	5				22
3月	22	4		6	3	1		36
合計	143	27	23	27	19	18	21	278
割合 (%)	51.44	9.71	8.27	9.71	6.84	6.48	7.55	100.00

障害支援区分認定審査会 審査件数及び開催数の推移



平成30年度 夜間急病診療事業実績

1. 夜間急病診療所 利用状況

(単位：人)

月	患者 総数	科目別人数				症状別人数				時間別人数			市町村別人数									
		圏域内(構成市町村)										計	圏域外									
		内科	小児科	外科	その他	軽症	中等症	重症	死亡	20～21時	21～22時			22～23時	茂原市	一宮町	睦沢町	長生村	白子町	長柄町	長南町	
日平均	割合(%)	割合(%)	割合(%)	割合(%)	割合(%)	割合(%)	割合(%)	割合(%)	割合(%)	割合(%)	割合(%)	割合(%)	割合(%)	割合(%)	割合(%)	割合(%)	割合(%)	割合(%)	割合(%)	割合(%)		
4	171	70	72	1	28	151	17	3		108	43	20	103	16	5	13	5	7	9	158	13	
	5.7	40.9	42.1	0.6	16.4	88.3	9.9	1.8		63.2	25.1	11.7	60.2	9.4	2.9	7.6	2.9	4.1	5.3	92.4	7.6	
5	161	75	57		29	138	21	2		95	36	30	90	9	9	13	12	1	6	140	21	
	5.2	46.6	35.4		18.0	85.7	13.1	1.2		59.0	22.4	18.6	55.9	5.6	5.6	8.1	7.5	0.6	3.7	87.0	13.0	
6	128	38	57	1	32	116	11	1		70	37	21	72	8	2	12	7	7	8	116	12	
	4.3	29.7	44.5	0.8	25.0	90.6	8.6	0.8		54.7	28.9	16.4	56.2	6.2	1.6	9.4	5.5	5.5	6.2	90.6	9.4	
7	176	71	74	1	30	168	8			109	42	25	94	20	8	14	15	6	4	161	15	
	5.7	40.4	42.0	0.6	17.0	95.5	4.5			61.9	23.9	14.2	53.4	11.4	4.5	8.0	8.5	3.4	2.3	91.5	8.5	
8	174	69	79		26	154	19	1		103	50	21	95	5	10	19	9	4	9	151	23	
	5.6	39.7	45.4		14.9	88.5	10.9	0.6		59.2	28.7	12.1	54.6	2.9	5.7	10.9	5.2	2.3	5.2	86.8	13.2	
9	98	38	47	1	12	86	11	1		61	27	10	58	9	5	6	5	1	2	86	12	
	3.3	38.8	48.0	1.0	12.2	87.8	11.2	1.0		62.2	27.6	10.2	59.2	9.2	5.1	6.1	5.1	1.0	2.1	87.8	12.2	
10	142	50	68		24	130	12			87	41	14	80	9	8	12	10	7	2	128	14	
	4.6	35.2	47.9		16.9	91.5	8.5			61.3	28.9	9.9	56.3	6.3	5.6	8.5	7.1	4.9	1.4	90.1	9.9	
11	134	54	65	1	14	119	15			79	33	22	80	6	1	11	10	6	5	119	15	
	4.5	40.3	48.5	0.7	10.5	88.8	11.2			59.0	24.6	16.4	59.7	4.5	0.7	8.2	7.5	4.5	3.7	88.8	11.2	
12	224	115	98		11	206	18			147	47	30	140	9	8	20	8	7	6	198	26	
	7.2	51.3	43.8		4.9	92.0	8.0			65.6	21.0	13.4	62.5	4.0	3.6	8.9	3.6	3.1	2.7	88.4	11.6	
1	628	385	238		5	569	58	1		443	114	71	364	37	18	52	39	23	28	561	67	
	20.3	61.3	37.9		0.8	90.6	9.2	0.2		70.5	18.2	11.3	57.9	5.9	2.9	8.3	6.2	3.7	4.4	89.3	10.7	
2	226	113	104		9	204	22			142	64	20	140	19	7	15	8	5	5	199	27	
	8.1	50.0	46.0		4.0	90.3	9.7			62.8	28.3	8.9	62.0	8.4	3.1	6.6	3.6	2.2	2.2	88.1	11.9	
3	127	65	45		17	108	18	1		74	37	16	82	7	1	11	9	2	3	115	12	
	4.1	51.2	35.4		13.4	85.0	14.2	0.8		58.3	29.1	12.6	64.6	5.5	0.8	8.6	7.1	1.6	2.4	90.6	9.4	
合計	2,389	1,143	1,004	5	237	2,149	230	10		1,518	571	300	1,398	154	82	198	137	76	87	2,132	257	
													65.6	7.2	3.8	9.3	6.4	3.6	4.1	100.0		
		6.5	47.9	42.0	0.2	9.9	90.0	9.6	0.4		63.5	23.9	12.6	58.5	6.5	3.4	8.3	5.7	3.2	3.6	89.2	10.8

2. 二次待機病院 利用状況

(1) 科目別内訳

(単位：人)

病 院 名	内 科	外 科	小児科	その他	合 計	年間実施日数 (回数)
長 生 病 院	1,169	717	5	89	1,980	144
菅 原 病 院	222	246	24	19	511	37
山之内病院	195	123	6	1	325	24
宍倉病院	580	150	20	216	966	76
塩田記念病院	348	196		13	557	49
茂原中央病院	254	63	26	174	517	35
合 計	2,768	1,495	81	512	4,856	365

毎夜間20時から翌朝6時まで実施 1日当りの平均利用者数 13.3人(診療日数365日)

(2) 市町村別内訳

(単位：人)

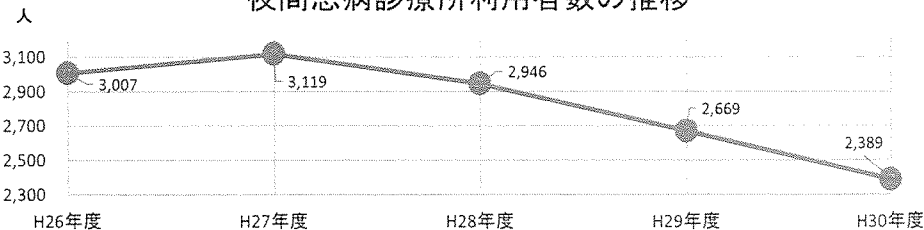
病 院 名	圏 域 内 (構 成 市 町 村)								圏域外	合 計
	茂原市	一宮町	睦沢町	長生村	白子町	長柄町	長南町	小 計		
長 生 病 院	1,065	102	65	155	162	86	87	1,722	258	1,980
菅 原 病 院	282	32	23	42	32	15	16	442	69	511
山之内病院	188	19	11	25	25	9	19	296	29	325
宍倉病院	512	69	39	85	79	37	45	866	100	966
塩田記念病院	307	35	25	44	33	30	27	501	56	557
茂原中央病院	276	28	26	50	33	26	25	464	53	517
合 計	2,630	285	189	401	364	203	219	4,291	565	4,856
割合 (%)	61.3	6.6	4.4	9.4	8.5	4.7	5.1	100.0		
	54.2	5.9	3.9	8.2	7.5	4.2	4.5	88.4	11.6	100.0

夜間急病診療所 利用状況市町村別〔圏域外〕内訳

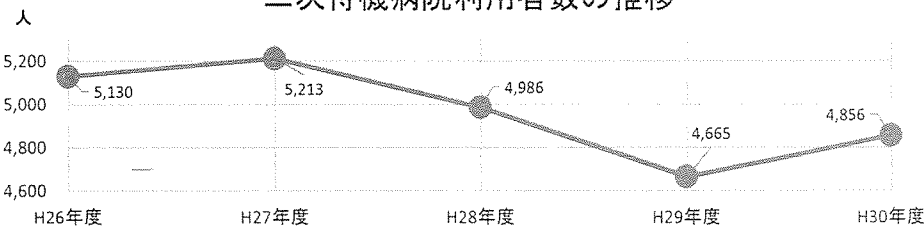
(単位：人)

No	市町村名	人数	No	市町村名	人数	No	市町村名	人数
1	千 葉 市	57	5	神 奈 川 県	18	9	船 橋 市	7
2	い す み 市	43	6	市 原 市	13	10	そ の 他	50
3	大 網 白 里 市	30	7	東 金 市	9	合 計		257
4	東 京 都	22	8	大 多 喜 町	8			

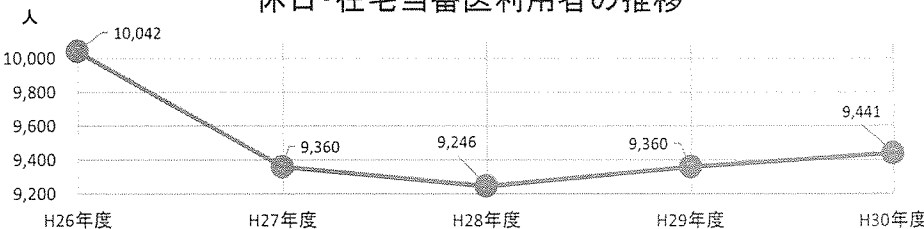
夜間急病診療所利用者数の推移



二次待機病院利用者数の推移



休日・在宅当番医利用者の推移



平成30年度 長生郡市温水センター利用実績 (プール・浴場施設を除く)

※ () 内は利用料免除

(単位:件)

市町村	施設区分	4月	5月	6月	7月	8月	9月	10月	11月	12月	1月	2月	3月	合計
茂原市	テニスコート	63	74	54	66	48	65	80	61	56	59	57	64	747
	スポーツ運動広場	23 (8)	27 (8)	53 (43)	25 (9)	8	13 (5)	22 (12)	17 (7)	21 (7)	19 (7)	11 (8)	10 (7)	249 (121)
	ふれあいホール				8 (8)	2 (2)			3 (3)		2 (2)			15 (15)
	小計	86 (8)	101 (8)	107 (43)	99 (17)	58 (2)	78 (5)	102 (12)	81 (10)	77 (7)	80 (9)	68 (8)	74 (7)	1,011 (136)
一宮町	テニスコート	8	8	8	6	8	6	8	8	8	8	6	8	90
	スポーツ運動広場													
	ふれあいホール													
	小計	8	8	8	6	8	6	8	8	8	8	6	8	90
睦沢町	テニスコート						4				1	1	1	7
	スポーツ運動広場													
	ふれあいホール													
	小計						4				1	1	1	7
長生村	テニスコート	10	16	12	12	12	8	16	12	16	16	16	13	159
	スポーツ運動広場													
	ふれあいホール													
	小計	10	16	12	12	12	8	16	12	16	16	16	13	159
白子町	テニスコート							1	1	2	1		1	6
	スポーツ運動広場													
	ふれあいホール													
	小計							1	1	2	1		1	6
長柄町	テニスコート													
	スポーツ運動広場													
	ふれあいホール													
	小計													
長南町	テニスコート				1		1	2		1				5
	スポーツ運動広場													
	ふれあいホール													
	小計				1		1	2		1				5
月計	テニスコート	81	98	74	85	68	84	107	82	83	85	80	87	1,014
	スポーツ運動広場	23 (8)	27 (8)	53 (43)	25 (9)	8	13 (5)	22 (12)	17 (7)	21 (7)	19 (7)	11 (8)	10 (7)	249 (121)
	ふれあいホール				8 (8)	2 (2)			3 (3)		2 (2)			15 (15)
	合計	104 (8)	125 (8)	127 (43)	118 (17)	78 (2)	97 (5)	129 (12)	102 (10)	104 (7)	106 (9)	91 (8)	97 (7)	1,278 (136)

※平成28年9月13日からゲートボール場の利用停止中。

※平成30年度は圏域外の利用はありませんでした。

平成30年度 し尿処理実績

(単位：kℓ)

市町村	区 分	投 入 量													合計 (整数)	
		4月	5月	6月	7月	8月	9月	10月	11月	12月	1月	2月	3月	合 計	割合(%)	
茂原市	生し尿	124.63	184.48	181.29	164.51	165.39	149.02	199.00	167.04	211.63	151.21	146.10	169.62	2,013.92	16,781	
	浄化槽	1,246.04	1,131.49	1,247.98	1,325.16	1,183.38	1,035.71	1,268.30	1,175.69	1,352.07	1,031.54	1,303.47	1,465.83	14,766.66		
	合 計	1,370.67	1,315.97	1,429.27	1,489.67	1,348.77	1,184.73	1,467.30	1,342.73	1,563.70	1,182.75	1,449.57	1,635.45	16,780.58		52.31
一宮町	生し尿	69.75	35.97	54.85	44.71	61.93	35.02	59.88	38.44	49.43	28.98	28.07	32.73	539.76	3,321	
	浄化槽	192.76	232.21	281.20	268.20	203.95	191.59	242.38	238.60	292.69	194.78	175.63	266.85	2,780.84		
	合 計	262.51	268.18	336.05	312.91	265.88	226.61	302.26	277.04	342.12	223.76	203.70	299.58	3,320.60		10.36
睦沢町	生し尿	14.51	27.93	12.21	13.38	11.12	10.38	14.70	12.09	17.09	10.22	10.83	12.20	166.66	1,903	
	浄化槽	128.83	193.15	146.72	118.05	116.61	156.24	102.62	127.32	89.79	136.57	162.91	258.03	1,736.84		
	合 計	143.34	221.08	158.93	131.43	127.73	166.62	117.32	139.41	106.88	146.79	173.74	270.23	1,903.50		5.93
長生村	生し尿	38.20	31.26	36.02	50.09	37.92	34.68	43.96	34.88	53.36	31.23	32.54	28.05	452.19	2,797	
	浄化槽	251.32	147.40	207.63	208.82	222.49	157.49	151.88	203.86	185.11	172.91	173.40	262.18	2,344.49		
	合 計	289.52	178.66	243.65	258.91	260.41	192.17	195.84	238.74	238.47	204.14	205.94	290.23	2,796.68		8.72
白子町	生し尿	36.20	36.91	44.02	43.45	34.48	30.30	45.81	32.63	49.89	27.87	40.41	34.03	456.00	2,092	
	浄化槽	143.37	141.00	155.01	141.51	108.85	129.35	162.04	131.55	128.19	87.22	150.26	157.79	1,636.14		
	合 計	179.57	177.91	199.03	184.96	143.33	159.65	207.85	164.18	178.08	115.09	190.67	191.82	2,092.14		6.52
長柄町	生し尿	19.03	23.63	21.64	21.83	21.11	21.65	32.57	26.47	30.12	24.89	29.80	27.62	300.36	3,356	
	浄化槽	271.49	248.07	312.25	218.91	184.11	214.94	242.06	244.96	233.20	258.44	314.65	312.56	3,055.64		
	合 計	290.52	271.70	333.89	240.74	205.22	236.59	274.63	271.43	263.32	283.33	344.45	340.18	3,356.00		10.46
長南町	生し尿	31.85	25.04	29.95	17.58	34.82	19.60	21.86	33.83	24.31	18.31	18.69	21.32	297.16	1,829	
	浄化槽	111.84	129.59	132.54	140.68	154.19	106.15	117.16	106.77	166.70	97.84	125.82	142.86	1,532.14		
	合 計	143.69	154.63	162.49	158.26	189.01	125.75	139.02	140.60	191.01	116.15	144.51	164.18	1,829.30		5.70
月 計	生し尿	334.17	365.22	379.98	355.55	366.77	300.65	417.78	345.38	435.83	292.71	306.44	325.57	4,226.05	32,079	
	浄化槽	2,345.65	2,222.91	2,483.33	2,421.33	2,173.58	1,991.47	2,286.44	2,228.75	2,447.75	1,979.30	2,406.14	2,866.10	27,852.75		
	合 計	2,679.82	2,588.13	2,863.31	2,776.88	2,540.35	2,292.12	2,704.22	2,574.13	2,883.58	2,272.01	2,712.58	3,191.67	32,078.80		100.00
	割合(%)	8.35	8.07	8.93	8.66	7.92	7.14	8.43	8.02	8.99	7.08	8.46	9.95	100.00		
1日当り平均搬入量		127.61	117.64	124.49	120.73	115.47	114.61	112.68	117.01	137.31	108.19	129.17	145.08	122.44		
搬入日数(日)		21	22	23	23	22	20	24	22	21	21	21	22	262		
1日当り平均処理量		95.71	123.24	95.44	89.58	81.95	76.40	87.23	85.80	93.02	73.29	96.88	102.96	90.87		
実稼働日数(日)		28	21	30	31	31	30	31	30	31	31	28	31	353		

平成30年度 可燃ごみ収集・処理実績

(単位：t)

	茂原市	一宮町	睦沢町	長生村	白子町	長柄町	長南町	合 計	1日平均 搬入量	搬入 日数 (日)	1日平均 処理量	実稼 働日数 (日)
4 月	2,294.26	277.82	120.00	209.86	231.38	166.90	121.90	3,422.12	136.88	25	114.07	30
5 月	2,541.60	318.98	127.82	245.86	268.74	178.78	120.54	3,802.32	135.80	28	122.66	31
6 月	2,387.40	298.04	113.86	226.78	257.04	170.52	118.54	3,572.18	137.39	26	119.07	30
7 月	2,425.34	318.60	126.38	224.22	254.18	182.74	131.02	3,662.48	140.86	26	118.14	31
8 月	2,392.72	305.32	122.00	228.32	316.86	178.80	144.54	3,688.56	136.61	27	118.99	31
9 月	2,203.56	290.68	104.64	218.12	224.86	166.44	118.58	3,326.88	133.08	25	110.90	30
10 月	2,543.90	298.32	128.24	219.64	261.16	171.14	139.78	3,762.18	139.34	27	144.70	26
11 月	2,297.02	281.86	112.30	208.12	231.82	167.62	129.40	3,428.14	131.85	26	114.27	30
12 月	2,457.68	295.62	115.60	242.78	239.74	173.86	135.90	3,661.18	140.81	26	126.25	29
1 月	2,235.06	262.44	115.82	208.82	228.80	164.96	124.90	3,340.80	139.20	24	123.73	27
2 月	1,898.02	232.52	97.70	177.30	190.02	145.48	98.28	2,839.32	118.31	24	101.40	28
3 月	2,204.41	281.78	110.06	220.80	221.54	181.66	114.56	3,334.81	128.26	26	107.57	31
合 計	27,880.97	3,461.98	1,394.42	2,630.62	2,926.14	2,048.90	1,497.94	41,840.97	134.97	310	118.19	354
月 平 均	2,323.41	288.50	116.20	219.22	243.85	170.74	124.83	3,486.75				
合 計 (整 数)	27,881	3,462	1,394	2,631	2,926	2,049	1,498	41,841				
割合(%)	66.64	8.27	3.33	6.29	6.99	4.90	3.58	100.00				

平成30年度 不燃物収集・処理実績

(単位：t)

	茂原市	一宮町	睦沢町	長生村	白子町	長柄町	長南町	合 計	1日平均 搬入量	搬入 日数 (日)	1日平均 処理量	実稼 働日数 (日)
4 月	221.28	44.64	20.68	27.80	30.40	15.76	20.66	381.22	15.25	25	20.06	19
5 月	241.12	36.20	22.28	34.70	30.70	19.62	22.26	406.88	14.53	28	21.41	19
6 月	236.64	30.24	16.50	35.48	32.84	19.30	27.42	398.42	15.32	26	19.92	20
7 月	220.88	40.18	15.46	34.86	33.18	23.94	21.52	390.02	15.00	26	20.53	19
8 月	195.52	35.80	13.24	27.22	31.52	21.80	23.62	348.72	12.92	27	18.35	19
9 月	204.28	32.06	16.18	31.30	33.88	25.00	20.50	363.20	14.53	25	20.18	18
10 月	244.04	38.16	18.90	32.40	39.16	23.66	20.68	417.00	15.44	27	23.17	18
11 月	262.88	35.26	17.26	37.66	31.78	20.74	25.32	430.90	16.57	26	23.94	18
12 月	295.52	39.20	18.44	45.54	45.02	23.00	29.86	496.58	19.10	26	22.57	22
1 月	165.18	26.96	13.98	21.54	28.36	17.08	19.34	292.44	12.19	24	18.28	16
2 月	207.84	31.06	17.80	34.38	28.26	15.02	24.68	359.04	14.96	24	23.94	15
3 月	217.60	29.44	15.30	32.84	26.56	18.66	19.78	360.18	13.85	26	20.01	18
合 計	2,712.78	419.20	206.02	395.72	391.66	243.58	275.64	4,644.60	14.98	310	21.02	221
月 平 均	226.07	34.93	17.17	32.98	32.64	20.30	22.97	387.05	合計内訳 不燃ごみ搬入量 2,016.62 t 粗大ごみ搬入量 2,593.88 t 廃乾電池搬入量 34.10 t			
合 計 (整 数)	2,713	419	206	396	392	243	276	4,645				
割合(%)	58.41	9.02	4.43	8.53	8.44	5.23	5.94	100.00				

平成30年度 資源ごみ収集・処理実績

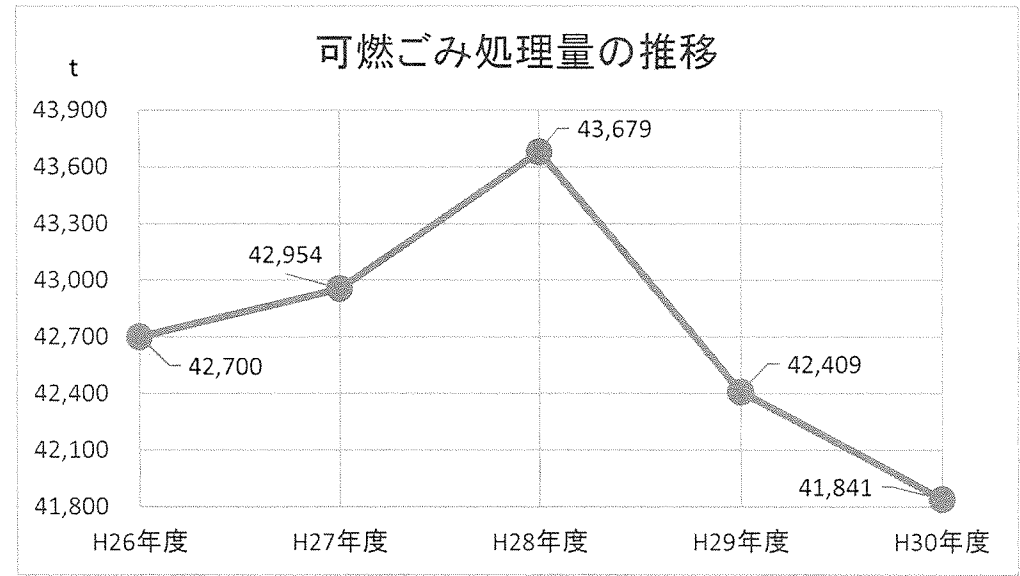
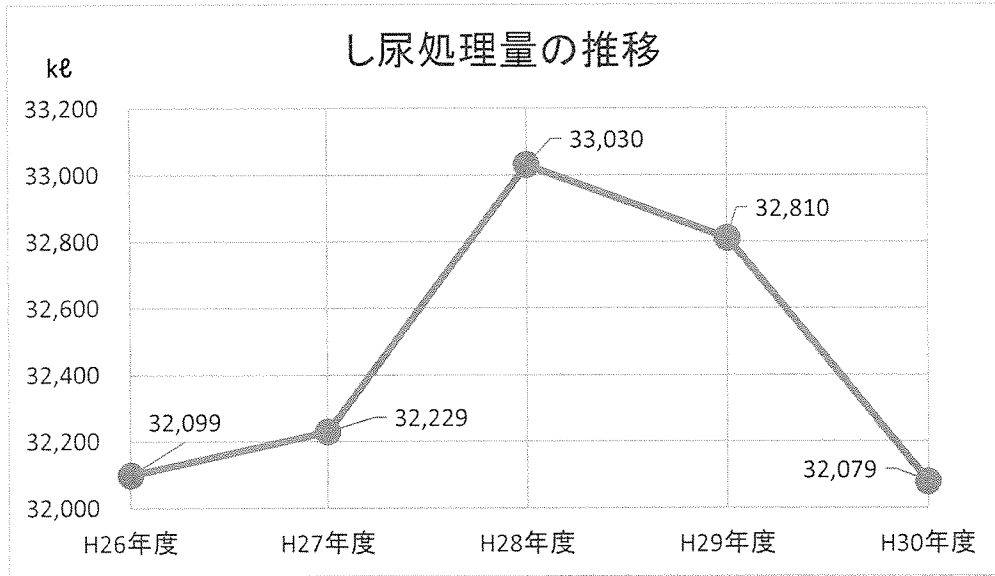
(単位：t)

	茂原市	一宮町	睦沢町	長生村	白子町	長柄町	長南町	合 計	1日平均 搬入量	搬入 日数 (日)	1日平均 処理量	実稼 働日数 (日)
4 月	323.29	40.19	21.50	22.97	23.31	17.92	22.44	471.62	22.46	21	23.58	20
5 月	305.30	29.36	16.35	21.37	15.33	14.95	22.72	425.38	19.34	22	21.27	20
6 月	301.11	27.84	17.34	26.65	20.00	14.73	27.53	435.20	19.78	22	21.76	20
7 月	299.71	36.30	15.77	22.71	16.72	15.50	21.80	428.51	20.41	21	20.41	21
8 月	290.65	27.93	12.27	20.57	15.60	14.31	24.92	406.25	17.66	23	18.47	22
9 月	282.93	30.88	19.95	24.72	20.27	16.38	20.82	415.95	18.91	22	29.71	14
10 月	276.83	30.90	15.40	21.12	16.19	12.75	21.13	394.32	18.78	21	19.72	20
11 月	296.58	29.19	14.45	25.10	14.06	14.42	24.76	418.56	19.93	21	20.93	20
12 月	342.21	40.57	17.32	31.35	20.86	15.71	29.32	497.34	22.61	22	22.61	22
1 月	253.57	26.36	13.17	12.23	13.13	11.18	12.36	342.00	17.10	20	19.00	18
2 月	251.17	25.81	16.34	24.71	17.64	13.36	23.98	373.01	18.65	20	18.65	20
3 月	262.15	28.05	14.50	19.40	15.11	12.12	19.00	370.33	16.10	23	17.63	21
合 計	3,485.50	373.38	194.36	272.90	208.22	173.33	270.78	4,978.47	19.30	258	20.92	238
月平均	290.46	31.12	16.20	22.74	17.35	14.44	22.57	414.87				
合 計 (整数)	3,486	373	194	273	208	173	271	4,978				
割合(%)	70.03	7.49	3.90	5.48	4.18	3.48	5.44	100.00				

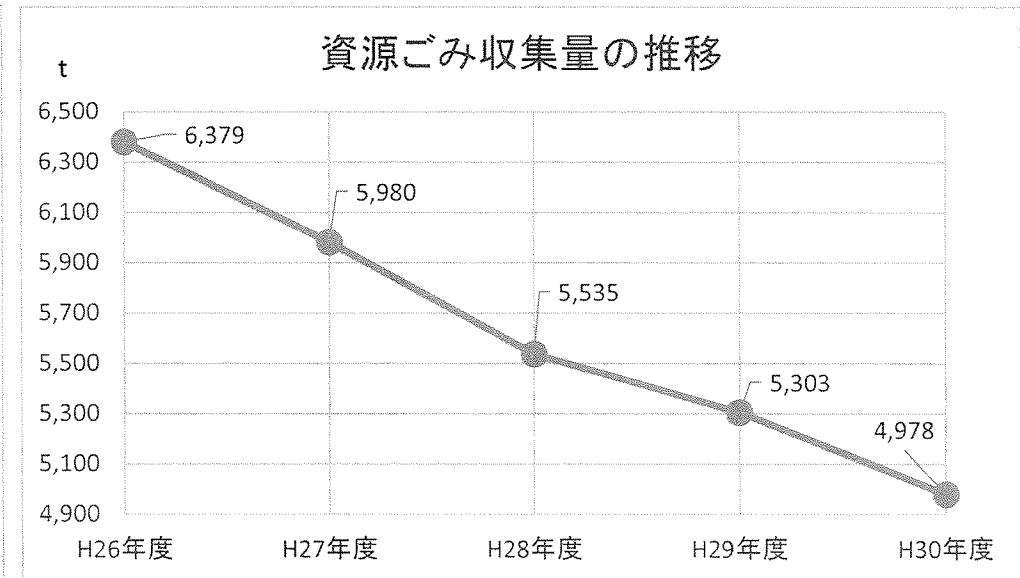
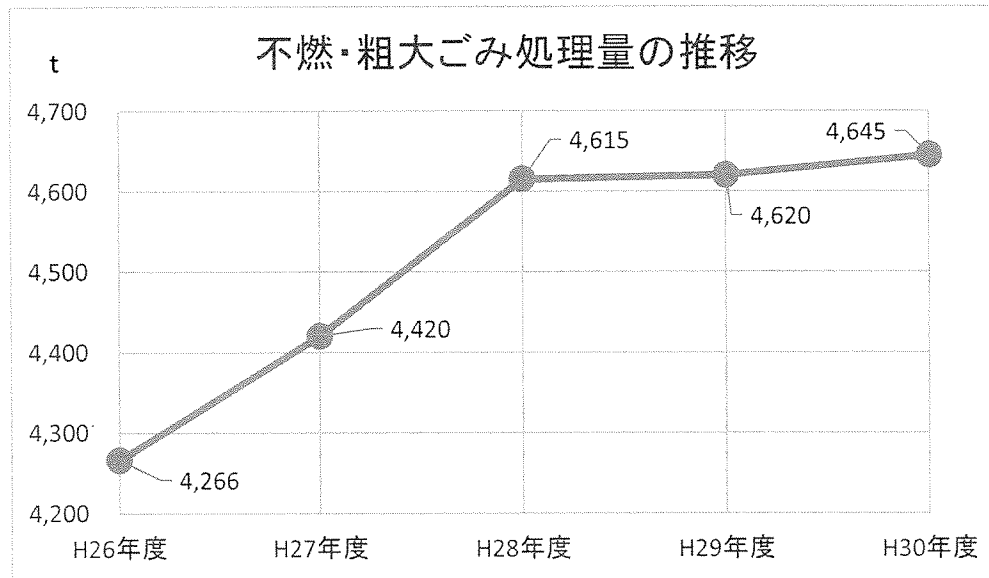
平成30年度 市町村別ごみ搬入量等

市町村	可燃ごみ (t)	不燃物 (t)	資源ごみ (t)	合 計 (t)	ごみ合計 割合(%)	資源化率 (%) ※	人口(人) (H30. 10. 1)	人口 割合(%)	人口 1人当り ごみ量(kg)
茂原市	27,881	2,713	3,486	34,080	66.2%	10.2%	89,870	59.7%	379
一宮町	3,462	419	373	4,254	8.3%	8.8%	12,541	8.3%	339
睦沢町	1,394	206	194	1,794	3.5%	10.8%	7,081	4.7%	253
長生村	2,631	396	273	3,300	6.4%	8.3%	14,436	9.6%	229
白子町	2,926	392	208	3,526	6.8%	5.9%	11,416	7.6%	309
長柄町	2,049	243	173	2,465	4.8%	7.0%	7,093	4.7%	348
長南町	1,498	276	271	2,045	4.0%	13.3%	8,070	5.4%	253
合 計	41,841	4,645	4,978	51,464	100.0%	9.7%	150,507	100.0%	342

※資源化率は、組合が収集した資源ごみの割合による参考値です。



※H28年度は、市原市からの災害時等相互援助細目協定に基づくごみ処理398tを含む



平成30年度 救急出場件数

1. 救急出場件数

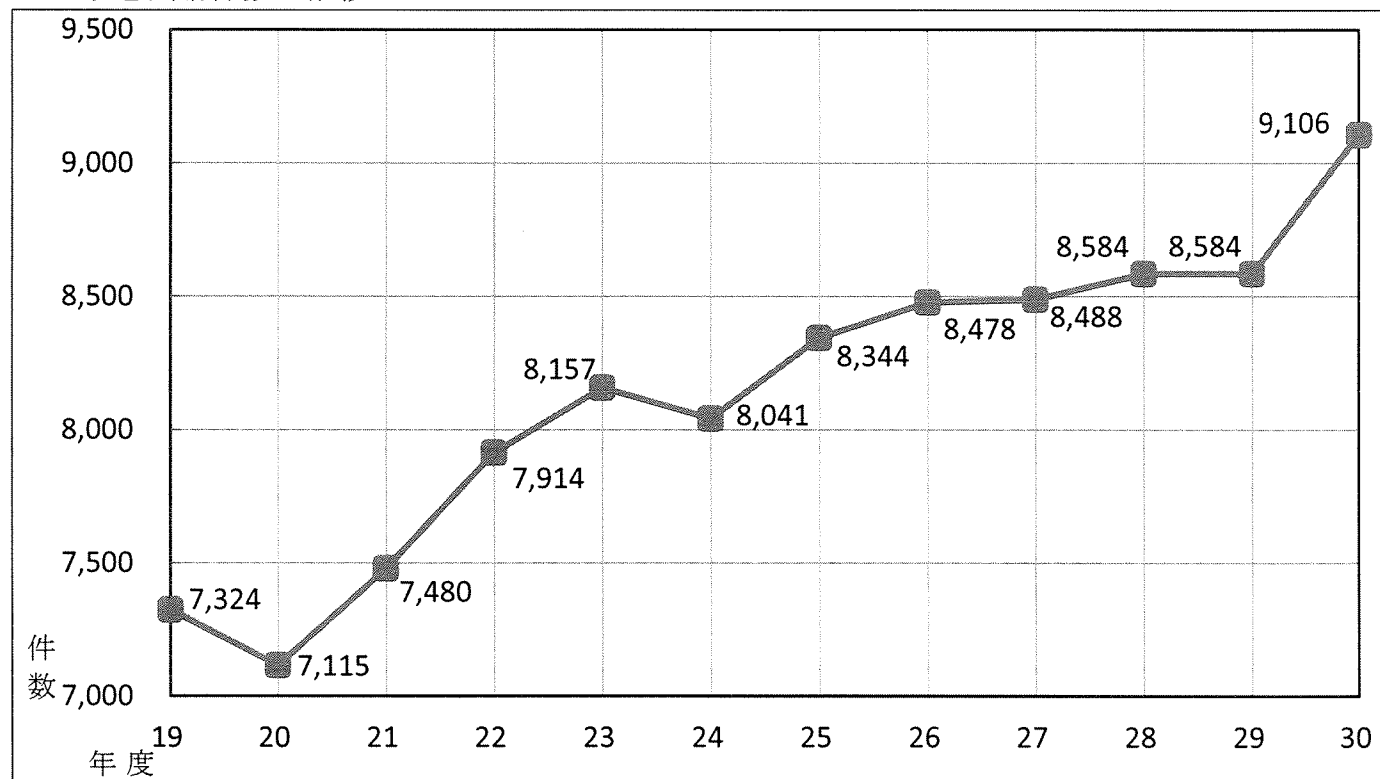
※ () 内は不搬送

区 分	合 計	事 故 種 別												
		火 災	自然災害	水 難	交 通	労 働	運 動	一 般	加 害	自 損	急 病	その他		
出場件数 (件)	9,106 (1,136)	79 (66)		15 (9)	784 (77)	86 (3)	36	1,353 (152)	44 (11)	55 (23)	5,758 (715)	896 (80)		
搬送人員 (人)	8,073	13		7	792	83	36	1,208	35	32	5,051	816		

2. 市町村別救急出場件数

市 町 村	出場件数 (件)	搬送人員 (人)
茂原市	5,394	4,771
一宮町	732	637
睦沢町	379	332
長生村	742	650
白子町	800	735
長柄町	570	527
長南町	449	391
その他	40	30
合 計	9,106	8,073

3. 救急出場件数の推移



平成30年度 火災発生状況

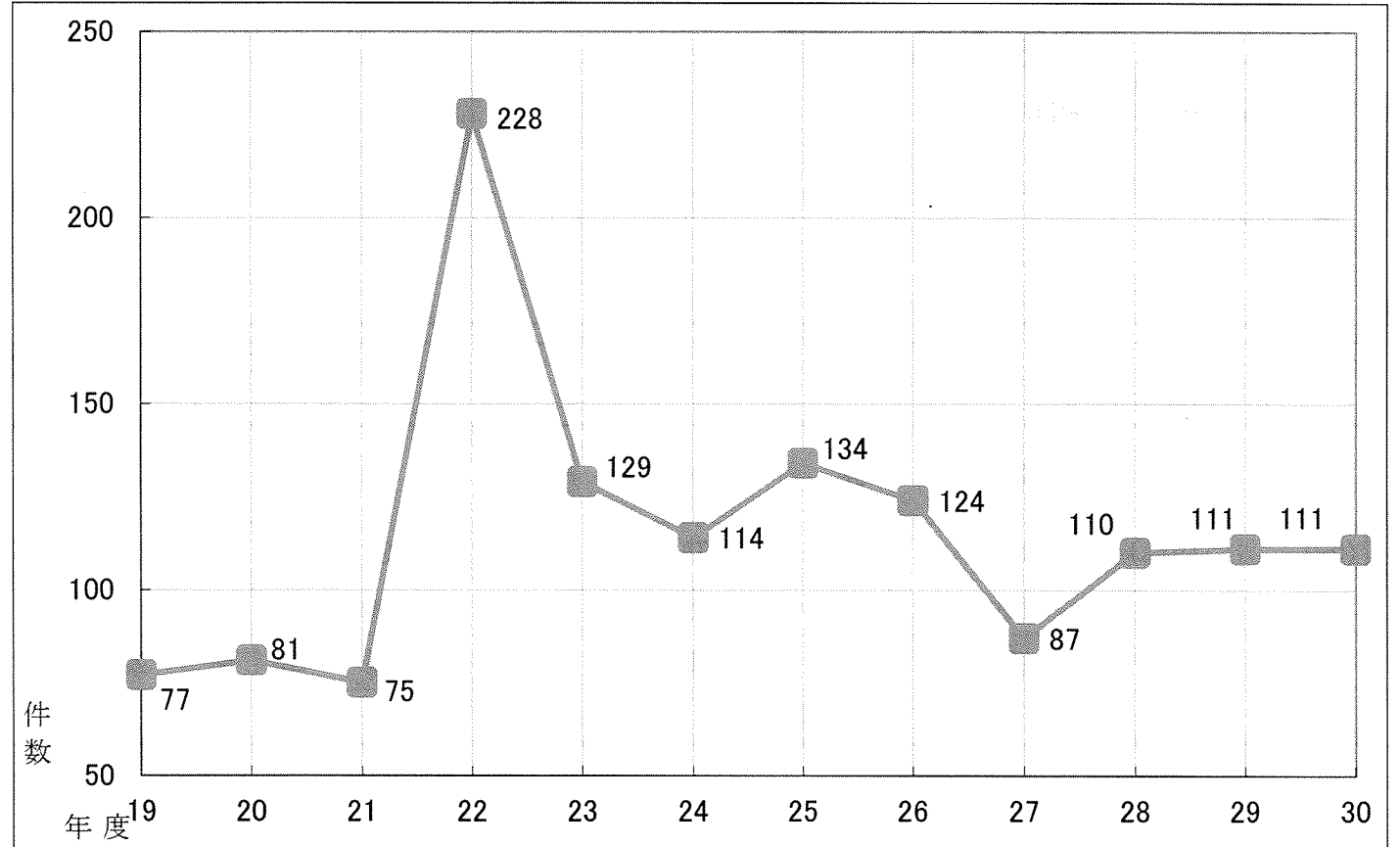
1. 火災発生状況

合計	火災種別 (件)				合計	損害額 (千円)				原因 (件)			
	建物	林野	車両	その他		建物	林野	車両	その他	焚き火	放火 (疑い含)	火入れ	その他
111	34	16	8	53	161,264	160,681		577	6	29	5	13	64

2. 市町村別火災発生状況

市町村	件数 (件)	損害額 (千円)
茂原市	40	84,817
一宮町	7	5,644
睦沢町	14	11,889
長生村	10	33,965
白子町	14	11,881
長柄町	11	8,640
長南町	15	4,428
合計	111	161,264

3. 火災発生件数の推移

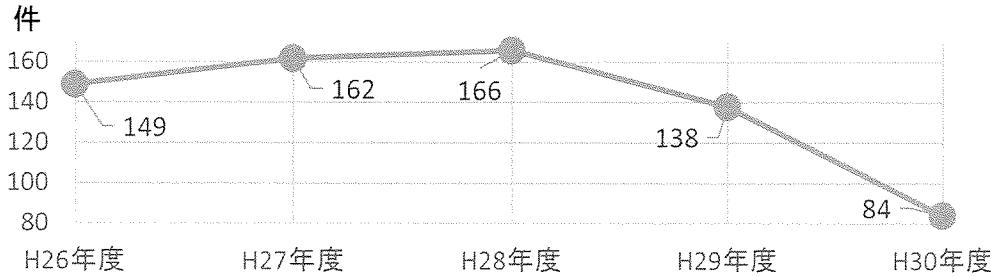


平成30年度 長生郡市視聴覚教材センター利用実績

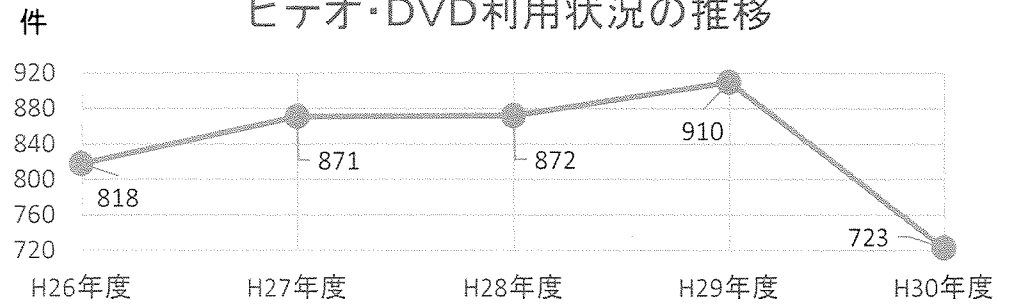
(単位：件)

市町村	小・中学校			幼稚園・保育所			教育委員会・公民館			子ども会			その他各種団体			合 計		
	16ミリ	ビデオ・DVD	各種機材	16ミリ	ビデオ・DVD	各種機材	16ミリ	ビデオ・DVD	各種機材	16ミリ	ビデオ・DVD	各種機材	16ミリ	ビデオ・DVD	各種機材	16ミリ	ビデオ・DVD	各種機材
茂原市		285	79	39	101	132		13	70		6	4	11	74	466	50	479	751
一宮町		33	9	27		27		13	3					5	7	27	51	46
睦沢町			9			4		1	3						6		1	22
長生村		49	7	7	3	3								1	1	7	53	11
白子町		80	29		14	8		11									105	37
長柄町		12												11			23	
長南町		4	3		2	3		5	11						6		11	23
合 計		463	136	73	120	177		43	87		6	4	11	91	486	84	723	890

16ミリフィルム利用状況の推移



ビデオ・DVD利用状況の推移



各種機材利用状況の推移

