認定案第 1 号

平 成 29 年 度

長生郡市広域市町村圏組合一般会計歳入歳出決算書

目　　次

認定案第１号　　平成29年度 長生郡市広域市町村圏組合一般会計歳入歳出決算書 …… 3

認定案第２号　　平成29年度 長生郡市広域市町村圏組合特別会計火葬場・斎場事業費歳入歳出決算書 …… 75

認定案第３号　　平成29年度 長生郡市広域市町村圏組合水道事業会計決算及び事業報告書 …… 95

認定案第４号　　平成29年度 長生郡市広域市町村圏組合病院事業会計決算及び事業報告書 …… 131

平成29年度　長生郡市広域市町村圏組合一般会計歳入歳出決算書

歳　　入

款	項	予算現額	調定額	収入済額	不納欠損額	収入未済額	予算現額と収入済額との比較
1 分担金及び負担金		4,190,962,000 円	4,190,962,000 円	4,190,962,000 円	0 円	0 円	0 円
	1 負担金	4,190,962,000	4,190,962,000	4,190,962,000	0	0	0
2 使用料及び手数料		794,428,000	813,699,217	813,699,217	0	0	19,271,217
	1 使用料	21,804,000	23,096,322	23,096,322	0	0	1,292,322
	2 手数料	772,624,000	790,602,895	790,602,895	0	0	17,978,895
3 国庫支出金		585,480,000	585,620,012	585,620,012	0	0	140,012
	1 国庫補助金	585,480,000	585,620,012	585,620,012	0	0	140,012
4 県支出金		24,207,000	24,207,000	24,207,000	0	0	0
	1 県補助金	24,207,000	24,207,000	24,207,000	0	0	0
5 財産収入		24,335,000	24,461,532	24,461,532	0	0	126,532
	1 財産運用収入	21,620,000	21,746,532	21,746,532	0	0	126,532
	2 財産売払収入	2,715,000	2,715,000	2,715,000	0	0	0
6 繰入金		1,000	0	0	0	0	△ 1,000
	1 基金繰入金	1,000	0	0	0	0	△ 1,000
7 繰越金		149,504,000	149,504,450	149,504,450	0	0	450
	1 繰越金	149,504,000	149,504,450	149,504,450	0	0	450
8 諸収入		198,556,000	240,012,401	240,012,401	0	0	41,456,401
	1 延滞金、加算金及び過料	1,000	14,366	14,366	0	0	13,366
	2 預金利子	1,000	9,920	9,920	0	0	8,920
	3 雑入	198,554,000	239,988,115	239,988,115	0	0	41,434,115
9 組合債		1,616,700,000	1,175,400,000	1,175,400,000	0	0	△ 441,300,000
	1 組合債	1,616,700,000	1,175,400,000	1,175,400,000	0	0	△ 441,300,000
歳入合計		7,584,173,000	7,203,866,612	7,203,866,612	0	0	△ 380,306,388

歳　　出

款	項	予算現額	支出済額	翌年度繰越額	不用額	予算現額と支出済額との比較
1 議会費		2,227,000円	2,068,675円	0円	158,325円	158,325円
	1 議会費	2,227,000	2,068,675	0	158,325	158,325
2 総務費		309,102,000	307,040,977	0	2,061,023	2,061,023
	1 総務管理費	309,102,000	307,040,977	0	2,061,023	2,061,023
3 民生費		38,157,000	37,901,906	0	255,094	255,094
	1 介護認定費	32,965,000	32,874,701	0	90,299	90,299
	2 障害支援区分認定費	5,192,000	5,027,205	0	164,795	164,795
4 衛生費		4,243,149,000	3,663,560,546	550,599,120	28,989,334	579,588,454
	1 保健衛生費	280,055,000	278,300,200	0	1,754,800	1,754,800
	2 清掃費	3,963,094,000	3,385,260,346	550,599,120	27,234,534	577,833,654
5 消防費		2,505,643,000	2,489,688,787	0	15,954,213	15,954,213
	1 消防費	2,505,643,000	2,489,688,787	0	15,954,213	15,954,213
6 教育費		18,779,000	18,579,228	0	199,772	199,772
	1 教育総務費	18,779,000	18,579,228	0	199,772	199,772
7 公債費		447,116,000	432,266,768	0	14,849,232	14,849,232
	1 公債費	447,116,000	432,266,768	0	14,849,232	14,849,232
8 予備費		20,000,000	0	0	20,000,000	20,000,000
	1 予備費	20,000,000	0	0	20,000,000	20,000,000
歳出合計		7,584,173,000	6,951,106,887	550,599,120	82,466,993	633,066,113

歳入歳出差引残額　252,759,725　円

平成 30 年　8 月 28 日提出

長生郡市広域市町村圏組合
管理者　田　中　　豊　彦

歳 入 歳 出 決 算 事 項 別 明 細 書

平成29年度 長生郡市広域市町村圏組合　一般会計歳入歳出決算事項別明細書

歳　入

款	項	目	予算現額 当初予算額	予算現額 補正予算額	予算現額 継続費及び繰越事業費繰越財源充当額	予算現額 計	節 区分	節 金額	調定額	収入済額	不納欠損額	収入未済額	備考	
			円	円	円	円		円	円	円	円	円		円
1. 分担金及び負担金			4,263,115,000	△72,153,000	0	4,190,962,000			4,190,962,000	4,190,962,000	0	0		
	1. 負担金		4,263,115,000	△72,153,000	0	4,190,962,000			4,190,962,000	4,190,962,000	0	0		
		1. 負担金	4,263,115,000	△72,153,000	0	4,190,962,000			4,190,962,000	4,190,962,000	0	0		
							1. 市町村負担金	4,045,271,000	4,045,271,000	4,045,271,000	0	0	茂原市	2,280,275,000
													一宮町	359,151,000
													睦沢町	219,159,000
													長生村	371,130,000
													白子町	321,483,000
													長柄町	247,506,000
													長南町	246,567,000
							2. 市町村特別負担金	145,691,000	145,691,000	145,691,000	0	0	茂原市	77,512,000
													一宮町	4,636,000
													睦沢町	6,822,000
													長生村	13,318,000
													白子町	21,365,000
													長柄町	14,330,000
													長南町	7,708,000
2. 使用料及び手数料			794,428,000	0	0	794,428,000			813,699,217	813,699,217	0	0		
	1. 使用料		21,804,000	0	0	21,804,000			23,096,322	23,096,322	0	0		
		1. 総務使用料	246,000	0	0	246,000			325,225	325,225	0	0		
							1. 土地使用料	92,000	169,717	169,717	0	0	電柱　42件ほか	
							2. 建物使用料	154,000	155,508	155,508	0	0	自動販売機　21件ほか	
		2. 保健センター使用料	20,601,000	0	0	20,601,000			21,527,067	21,527,067	0	0		
							1. 保健センター使用料	20,600,000	21,527,067	21,527,067	0	0	利用者数　2,669人　7.3人/日	
							2. 滞納繰越分	1,000	0	0	0	0		
		3. 温水センター屋外施設使用料	957,000	0	0	957,000			1,244,030	1,244,030	0	0		
							1. 温水センター屋外施設使用料	957,000	1,244,030	1,244,030	0	0	利用件数　1,207件　3.4件/日	

款	項	目	予算現額 当初予算額	補正予算額	継続費及び繰越事業費繰越財源充当額	計	節 区分	節 金額	調定額	収入済額	不納欠損額	収入未済額	備考
			円	円	円	円		円	円	円	円	円	円
	2. 手数料		772,624,000	0	0	772,624,000			790,602,895	790,602,895	0	0	
		1. 保健センター手数料	1,000	0	0	1,000			6,480	6,480	0	0	
							1. 保健センター手数料	1,000	6,480	6,480	0	0	
		2. 衛生許可手数料	289,000	0	0	289,000			289,000	289,000	0	0	
							1. 許可申請手数料	289,000	289,000	289,000	0	0	一般廃棄物処理業　32件 浄化槽清掃業　5件
		3. 一般廃棄物収集処理手数料	770,834,000	0	0	770,834,000			788,915,415	788,915,415	0	0	
							1. し尿処理手数料	190,080,000	194,888,945	194,888,945	0	0	32,809.59kℓ
							2. 燃えるごみ専用袋手数料	320,500,000	330,595,000	330,595,000	0	0	20リットル用　1,184,000枚 30リットル用　1,822,000枚 40リットル用　3,047,000枚
							3. ごみ処理手数料	260,253,000	263,431,470	263,431,470	0	0	15,491.86kg
							4. 滞納繰越分	1,000	0	0	0	0	
		4. 消防手数料	1,500,000	0	0	1,500,000			1,392,000	1,392,000	0	0	
							1. 危険物検査手数料	1,500,000	1,392,000	1,392,000	0	0	取扱件数　100件
3. 国庫支出金			571,967,000	13,513,000	0	585,480,000			585,620,012	585,620,012	0	0	
	1. 国庫補助金		571,967,000	13,513,000	0	585,480,000			585,620,012	585,620,012	0	0	
		1. 衛生費補助金	552,373,000	33,106,000	0	585,479,000			585,620,012	585,620,012	0	0	
							1. 循環型社会形成推進交付金	584,351,000	584,351,000	584,351,000	0	0	
							2. 廃棄物処理施設モニタリング事業費補助金	180,000	321,012	321,012	0	0	
							3. 二酸化炭素排出抑制対策事業費交付金（先進的設備導入推進事業）	948,000	948,000	948,000	0	0	
		2. 消防費補助金	19,594,000	△19,593,000	0	1,000			0	0	0	0	
							1. 消防施設整備費補助金	1,000	0	0	0	0	

款	項	目	予算現額 当初予算額	予算現額 補正予算額	予算現額 継続費及び繰越事業費繰越財源充当額	予算現額 計	節 区分	節 金額	調定額	収入済額	不納欠損額	収入未済額	備考
			円	円	円	円		円	円	円	円	円	円
4. 県支出金			12,816,000	11,391,000	0	24,207,000			24,207,000	24,207,000	0	0	
	1. 県補助金		12,816,000	11,391,000	0	24,207,000			24,207,000	24,207,000	0	0	
		1. 消防費補助金	12,816,000	11,391,000	0	24,207,000			24,207,000	24,207,000	0	0	
							1. 石油貯蔵施設立地対策等交付金	8,674,000	8,674,000	8,674,000	0	0	
							2. 消防防災施設強化事業補助金	15,242,000	15,242,000	15,242,000	0	0	
							3. 千葉県地域防災力向上総合支援補助金	291,000	291,000	291,000	0	0	
5. 財産収入			18,450,000	5,885,000	0	24,335,000			24,461,532	24,461,532	0	0	
	1. 財産運用収入		17,850,000	3,770,000	0	21,620,000			21,746,532	21,746,532	0	0	
		1. 財産貸付収入	17,849,000	3,758,000	0	21,607,000			21,733,521	21,733,521	0	0	
							1. 土地建物貸付収入	17,848,000	17,974,454	17,974,454	0	0	普通財産貸付料 15,036,247 （温水センター浴場棟・プール棟等） 普通財産貸付料 2,795,265 （大芝土地区画整理組合内土地） 普通財産貸付料 142,942 （農業者研修センター跡地）
							2. 滞納繰越分	3,759,000	3,759,067	3,759,067	0	0	普通財産貸付料 平成28年度分 （温水センター浴場棟・プール棟等）
		2. 利子及び配当金	1,000	12,000	0	13,000			13,011	13,011	0	0	
							1. 利子及び配当金	13,000	13,011	13,011	0	0	
	2. 財産売払収入		600,000	2,115,000	0	2,715,000			2,715,000	2,715,000	0	0	
		1. 物品売払収入	600,000	2,115,000	0	2,715,000			2,715,000	2,715,000	0	0	
							1. 物品売払収入	2,715,000	2,715,000	2,715,000	0	0	
6. 繰入金			1,000	0	0	1,000			0	0	0	0	
	1. 基金繰入金		1,000	0	0	1,000			0	0	0	0	
		1. 一般廃棄物処理施設建設基金繰入金	1,000	0	0	1,000			0	0	0	0	
							1. 一般廃棄物処理施設建設基金繰入金	1,000	0	0	0	0	

款	項	目	予算現額 当初予算額	補正予算額	継続費及び繰越事業費繰越財源充当額	計	節 区分	節 金額	調定額	収入済額	不納欠損額	収入未済額	備考
			円	円	円	円		円	円	円	円	円	円
7. 繰越金			20,000,000	129,504,000	0	149,504,000			149,504,450	149,504,450	0	0	
	1. 繰越金		20,000,000	129,504,000	0	149,504,000			149,504,450	149,504,450	0	0	
		1. 繰越金	20,000,000	129,504,000	0	149,504,000			149,504,450	149,504,450	0	0	
							1. 前年度繰越金	149,504,000	149,504,450	149,504,450	0	0	
8. 諸収入			165,209,000	33,347,000	0	198,556,000			240,012,401	240,012,401	0	0	
	1. 延滞金・加算金及び過料		1,000	0	0	1,000			14,366	14,366	0	0	
		1. 延滞金	1,000	0	0	1,000			14,366	14,366	0	0	
							1. 延滞金	1,000	14,366	14,366	0	0	
	2. 預金利子		1,000	0	0	1,000			9,920	9,920	0	0	
		1. 預金利子	1,000	0	0	1,000			9,920	9,920	0	0	
							1. 預金利子	1,000	9,920	9,920	0	0	
	3. 雑入		165,207,000	33,347,000	0	198,554,000			239,988,115	239,988,115	0	0	
		1. 雑入	165,207,000	33,347,000	0	198,554,000			239,988,115	239,988,115	0	0	
							1. 雑入	198,554,000	239,988,115	239,988,115	0	0	資源化物売却代 59,394,220 ペットボトル等有償入札拠出金 13,102,065 売却電気料金 73,321,410 受給高温水料金 3,063,540 生命保険取扱手数料 1,644,619 長生郡市保健センター管理費 1,393,573 飲料水等自動販売機電気料 571,174 洗車機利用料 606,000 退職手当負担金還付金 46,790,816 再商品化合理化拠出金 101,824 東京電力賠償金 8,587 建物災害共済金 378,486

款	項	目	予算現額 当初予算額	補正予算額	継続費及び繰越事業費繰越財源充当額	計	節 区分	節 金額	調定額	収入済額	不納欠損額	収入未済額	備考
			円	円	円	円		円	円	円	円	円	円 過年度分市町村負担金精算金 229,000 コミュニティ助成事業助成金 1,000,000 ごみ収集カレンダー広告掲載料 100,000 飲料水等自動販売機管理手数料 80,364 消防救急無線整備工事に係る損害賠償金 28,845,600 過年度分消防学校派遣講師精算金 6,311,517 公有自動車損害賠償保険金 1,350,000 水害対策事業特例ごみ処理料金 961,158 職員研修に係る負担金ほか 734,162
9. 組合債			1,640,200,000	△23,500,000	0	1,616,700,000			1,175,400,000	1,175,400,000	0	0	
	1. 組合債		1,640,200,000	△23,500,000	0	1,616,700,000			1,175,400,000	1,175,400,000	0	0	
		1. 清掃施設債	1,377,700,000	△15,800,000	0	1,361,900,000			920,600,000	920,600,000	0	0	
							1. 一般廃棄物処理施設整備債	1,361,900,000	920,600,000	920,600,000	0	0	し尿処理施設整備事業
		2. 消防施設債	262,500,000	△7,700,000	0	254,800,000			254,800,000	254,800,000	0	0	
							1. 消防施設整備債	254,800,000	254,800,000	254,800,000	0	0	施設整備事業（一般財源化分） 10,200,000 一般事業 126,100,000 防災対策事業 9,600,000 緊急防災・減債事業 108,900,000
歳入合計			7,486,186,000	97,987,000	0	7,584,173,000			7,203,866,612	7,203,866,612	0	0	

歳　出

款	項	目	予算現額 当初予算額	補正予算額	継続費及び繰越事業費繰越額	予備費支出及び流用増減	計	節 区分	節 金額	支出済額	翌年度繰越額 継続費逓次繰越 繰越明許費 事故繰越	不用額	備考
			円	円	円	円	円		円	円	円	円	円
1. 議会費			2,227,000	0	0	0	2,227,000			2,068,675	0	158,325	
	1. 議会費		2,227,000	0	0	0	2,227,000			2,068,675	0	158,325	
		1. 議会費	2,227,000	0	0	0	2,227,000			2,068,675	0	158,325	
								1. 報酬	920,000	907,117	0	12,883	議員報酬
								9. 旅費	296,000	281,200	0	14,800	研修旅費 14節使用料及び賃借料へ流用 30,000
								10. 交際費	40,000	15,000	0	25,000	議長交際費
								11. 需用費	146,000	143,751	0	2,249	消耗品費
								12. 役務費	94,000	84,607	0	9,393	通信運搬費 80,750 保険料 3,857
								13. 委託料	214,000	121,500	0	92,500	会議録作成業務委託
								14. 使用料及び賃借料	360,000	360,000	0	0	車借上料 9節旅費から流用 30,000
								18. 備品購入費	150,000	148,500	0	1,500	議会用備品
								19. 負担金補助及び交付金	7,000	7,000	0	0	非常勤職員公務災害補償費等負担金
2. 総務費			221,516,000	87,586,000	0	0	309,102,000			307,040,977	0	2,061,023	
	1. 総務管理費		221,516,000	87,586,000	0	0	309,102,000			307,040,977	0	2,061,023	
		1. 一般管理費	171,692,000	△ 3,873,000	0	0	167,819,000			166,026,941	0	1,792,059	
								1. 報酬	816,000	705,000	0	111,000	管理者・副管理者報酬 690,000 産業医報酬 15,000
								2. 給料	65,850,000	65,836,509	0	13,491	職員　16人分
								3. 職員手当等	40,269,000	39,865,034	0	403,966	扶養手当 1,042,000 地域手当 4,279,737 住居手当 108,000 通勤手当 1,149,450 時間外勤務手当 1,126,407 管理職手当 4,452,000 期末勤勉手当 27,357,440 児童手当 350,000
								4. 共済費	21,557,000	21,411,123	0	145,877	共済組合負担金 21,279,100 公務災害補償負担金 132,023
								8. 報償費	320,000	272,160	0	47,840	講師謝礼
								9. 旅費	6,000	0	0	6,000	

款	項	目	予算現額 当初予算額	予算現額 補正予算額	予算現額 継続費及び繰越事業費繰越額	予算現額 予備費支出及び流用増減	予算現額 計	節 区分	節 金額	支出済額	翌年度繰越額 継続費逓次繰越 繰越明許費 事故繰越	不用額	備考	
			円	円	円	円	円		円	円	円	円		円
								10. 交際費	120,000	77,200	0	42,800	管理者交際費	
								11. 需用費	14,823,000	14,694,401	0	128,599	消耗品費	1,545,522
													燃料費	307,765
													食糧費	18,600
													印刷製本費	137,522
													光熱水費	2,463,492
													修繕料	10,221,500
								12. 役務費	4,067,000	3,789,217	0	277,783	通信運搬費	700,262
													手数料	21,231
													保険料	3,067,724
								13. 委託料	11,409,000	10,892,087	0	516,913	清掃業務委託	2,193,199
													警備業務委託	164,592
													消防設備保守点検業務委託	43,200
													空調設備等保守点検業務委託	1,296,000
													高圧受電設備保守点検業務委託	101,520
													自動ドア保守点検業務委託	87,480
													エレベーター保守点検業務委託	505,440
													健康診断委託	2,255,560
													弁護士業務委託	360,000
													例規集データ作成委託	775,386
													人事給与システム保守業務委託	518,400
													市町村等職員研修講師業務委託	1,103,760
													ファイルサーバー保守業務委託	544,920
													車庫シャッター定期点検委託	51,840
													人事評価実務研修委託	53,460
													ハラスメント研修業務委託	97,200
													普通財産管理業務委託	480,930

款	項	目	予算現額 当初予算額	補正予算額	継続費及び繰越事業費繰越額	予備費支出及び流用増減	計	節 区分	節 金額	支出済額	翌年度繰越額 継続費逓次繰越 繰越明許費 事故繰越	不用額	備考
			円	円	円	円	円		円	円	円	円	円
													管理棟南側外壁雨漏れ調査業務委託 259,200
								14. 使用料及び賃借料	7,585,000	7,580,206	0	4,794	コピー機借上料 90,653 印刷機借上料 246,672 パソコン借上料 1,143,331 財務会計システム借上料 2,170,800 受信料 29,089 電話機借上料 65,927 人事給与電算システム借上料 1,082,862 公用車リース料 678,510 庁内LANシステム借上料 819,087 ドメイン利用料 3,499 ファイルサーバー借上料 602,640 パソコンバンクサービス使用料 129,600 ＡＥＤ借上料 59,616 公会計システム（統一モデル）借上料 432,000 地方財務実務大全インターネットサービス使用料 25,920
								18. 備品購入費	414,000	411,852	0	2,148	庁用備品
								19. 負担金補助及び交付金	558,000	467,552	0	90,448	職員弔慰金掛金 249,300 千葉県市町村総合事務組合負担金 192,852 千葉県広域市町村圏振興整備推進協議会負担金ほか 25,400
								27. 公課費	25,000	24,600	0	400	自動車重量税
		2. 企画費	2,919,000	0	0	0	2,919,000			2,650,036	0	268,964	
								11. 需用費	1,218,000	1,034,076	0	183,924	印刷製本費
								12. 役務費	1,293,000	1,208,692	0	84,308	広報新聞折込料
								14. 使用料及び賃借料	408,000	407,268	0	732	ホームページシステム使用料 388,800 ホームページサーバー使用料 18,468

款	項	目	予算現額 当初予算額	補正予算額	継続費及び繰越事業費繰越額	予備費支出及び流用増減	計	節 区分	節 金額	支出済額	翌年度繰越額 継続費逓次繰越 繰越明許費 事故繰越	不用額	備考
			円	円	円	円	円		円	円	円	円	円
		3. 監査委員費	115,000	0	0	0	115,000			115,000	0	0	
								1. 報酬	115,000	115,000	0	0	監査委員報酬
		4. 諸費	46,790,000	91,459,000	0	0	138,249,000			138,249,000	0	0	
								23. 償還金利子及び割引料	138,249,000	138,249,000	0	0	退職手当負担金還付金精算 46,790,000 過年度分市町村負担金精算 91,459,000
3. 民生費			37,039,000	1,118,000	0	0	38,157,000			37,901,906	0	255,094	
	1. 介護認定費		29,847,000	3,118,000	0	0	32,965,000			32,874,701	0	90,299	
		1. 介護認定審査会費	29,847,000	3,118,000	0	0	32,965,000			32,874,701	0	90,299	
								1. 報酬	9,267,000	9,257,000	0	10,000	介護認定審査会委員報酬
								2. 給料	6,756,000	6,754,296	0	1,704	職員 2人分 3節職員手当等へ流用 14,000
								3. 職員手当等	3,461,000	3,460,639	0	361	地域手当 405,243 通勤手当 163,560 時間外勤務手当 194,543 期末勤勉手当 2,697,293 2節給料から流用 14,000
								4. 共済費	2,033,000	2,013,460	0	19,540	共済組合負担金 2,009,714 公務災害補償負担金 3,746
								8. 報償費	65,000	45,000	0	20,000	介護認定審査会協力謝礼
								9. 旅費	61,000	24,120	0	36,880	費用弁償 20,640 普通旅費 3,480
								11. 需用費	200,000	199,841	0	159	消耗品費
								12. 役務費	550,000	549,993	0	7	通信運搬費
								13. 委託料	3,049,000	3,047,760	0	1,240	介護認定システムプログラム変更委託 3,013,200 介護認定システム光回線現場調査業務委託 34,560 14節使用料及び賃借料から流用 35,000
								14. 使用料及び賃借料	6,847,000	6,846,592	0	408	介護認定システム借上料 6,788,272 パソコン借上料 58,320 13節委託料へ流用 35,000
								23. 償還金利子及び割引料	676,000	676,000	0	0	過年度分市町村負担金精算

款	項	目	予算現額 当初予算額	補正予算額	継続費及び繰越事業費繰越額	予備費支出及び流用増減	計	節 区分	節 金額	支出済額	翌年度繰越額 継続費逓次繰越 繰越明許費 事故繰越	不用額	備考	
			円	円	円	円	円		円	円	円	円		円
	2. 障害支援区分認定費		7,192,000	△ 2,000,000	0	0	5,192,000			5,027,205	0	164,795		
		1. 障害支援区分認定審査会費	7,192,000	△ 2,000,000	0	0	5,192,000			5,027,205	0	164,795		
								1. 報酬	951,000	947,000	0	4,000	障害支援区分認定審査会委員報酬	
								2. 給料	2,430,000	2,395,722	0	34,278	職員 1人分	
								3. 職員手当等	965,000	906,826	0	58,174	地域手当	143,739
													通勤手当	117,600
													時間外勤務手当	25,922
													期末勤勉手当	619,565
								4. 共済費	700,000	658,187	0	41,813	共済組合負担金	653,064
													公務災害補償負担金	5,123
								8. 報償費	25,000	0	0	25,000		
								9. 旅費	2,000	1,160	0	840	費用弁償	
								11. 需用費	20,000	19,996	0	4	消耗品費	
								12. 役務費	40,000	39,994	0	6	通信運搬費	
								14. 使用料及び賃借料	59,000	58,320	0	680	パソコン借上料	
4. 衛生費			4,256,276,000	△ 13,127,000	0	0	4,243,149,000			3,663,560,546	繰越明許費 547,143,120 事故繰越 3,456,000	28,989,334		
	1. 保健衛生費		282,905,000	△ 2,850,000	0	0	280,055,000			278,300,200	0	1,754,800		
		1. 保健衛生総務費	232,899,000	△ 2,850,000	0	0	230,049,000			229,895,603	0	153,397		
								1. 報酬	174,000	159,200	0	14,800	保健センター運営委員報酬	
								2. 給料	14,729,000	14,698,905	0	30,095	職員 4人分	
													3節職員手当等へ流用	21,000
								3. 職員手当等	10,865,000	10,864,761	0	239	扶養手当	564,000
													地域手当	945,273
													住居手当	306,000
													通勤手当	269,040
													時間外勤務手当	1,778,942
													管理職手当	492,000
													期末勤勉手当	6,089,506
													児童手当	420,000
													2節給料から流用	21,000
								4. 共済費	4,942,000	4,878,393	0	63,607	共済組合負担金	4,853,266
													公務災害補償負担金	25,127

款	項	目	予算現額 当初予算額	補正予算額	継続費及び繰越事業費繰越額	予備費支出及び流用増減	計	節 区分	節 金額	支出済額	翌年度繰越額 継続費逓次繰越 繰越明許費 事故繰越	不用額	備考	
			円	円	円	円	円		円	円	円	円		円
								8. 報償費	90,000	90,000	0	0	子ども救急講習講師謝礼	
								9. 旅費	70,000	29,520	0	40,480	普通旅費	
								11. 需用費	278,000	275,905	0	2,095	消耗品費	205,921
													食糧費	21,600
													修繕料	48,384
								12. 役務費	901,000	900,359	0	641	通信運搬費	113,999
													保険料	786,360
								13. 委託料	197,766,000	197,765,280	0	720	待機施設業務委託	189,034,560
													休日在宅当番医業務委託	8,730,720
								14. 使用料及び賃借料	234,000	233,280	0	720	パソコン借上料	
		2. 夜間急病診療所費	45,709,000	0	0	0	45,709,000			44,726,908	0	982,092		
								1. 報酬	18,250,000	18,250,000	0	0	医師報酬	
								4. 共済費	32,000	22,444	0	9,556	労災保険	
								7. 賃金	7,560,000	7,178,090	0	381,910	看護師等賃金　8人分	
								8. 報償費	2,196,000	2,140,000	0	56,000	休日勤務謝礼	2,080,000
													時間外勤務謝礼	60,000
								11. 需用費	4,992,000	4,877,473	0	114,527	消耗品費	410,911
													食糧費	25,460
													印刷製本費	66,528
													光熱水費	1,439,847
													修繕料	99,360
													医薬材料費	2,835,367
													18節備品購入費へ流用	235,000
								12. 役務費	463,000	449,858	0	13,142	通信運搬費	204,926
													手数料	59,352
													保険料	185,580
								13. 委託料	5,995,000	5,881,196	0	113,804	医師会業務委託	3,600,720
													医療廃棄物処理業務委託	43,200
													警備業務委託	164,592
													消防設備保守点検業務委託	19,440
													電気保守業務委託	123,120
													自動ドア保守点検業務委託	207,360

款	項	目	予算現額 当初予算額	補正予算額	継続費及び繰越事業費繰越額	予備費支出及び流用増減	計	節 区分	節 金額	支出済額	翌年度繰越額 継続費逓次繰越 繰越明許費 事故繰越	不用額	備考
			円	円	円	円	円		円	円	円	円	円
													医療事務システム保守管理業務委託 220,320 夜間急病診療所受付支援業務委託 1,249,196 非常用発電機保守点検業務委託 68,968 床清掃業務委託 71,280 調剤業務等に関する業務委託 113,000
								14. 使用料及び賃借料	534,000	452,112	0	81,888	超音波診断装置借上料 43,390 レセプトオンラインシステム借上料 142,560 ＡＥＤ借上料 59,616 心電計借上料 182,736 車借上料 23,810
								15. 工事請負費	3,343,000	3,132,000	0	211,000	長生郡市保健センター外部排水設備改修工事
								18. 備品購入費	2,344,000	2,343,735	0	265	診療所用備品 11節需用費から流用 235,000
		3. 温水センター屋外施設費	4,297,000	0	0	0	4,297,000			3,677,689	0	619,311	
								11. 需用費	417,000	315,427	0	101,573	消耗品費 129,994 燃料費 1,018 印刷製本費 19,440 光熱水費 94,775 修繕料 70,200
								12. 役務費	344,000	219,102	0	124,898	手数料 212,382 保険料 6,720
								13. 委託料	3,046,000	2,658,960	0	387,040	屋外施設管理業務委託
								15. 工事請負費	454,000	453,600	0	400	スポーツ運動広場トイレ改修工事
								18. 備品購入費	36,000	30,600	0	5,400	屋外施設備品
	2. 清掃費		3,973,371,000	△ 10,277,000	0	0	3,963,094,000			3,385,260,346	繰越明許費 547,143,120 事故繰越 3,456,000	27,234,534	
		1. 清掃総務費	116,737,000	△ 11,894,000	0	0	104,843,000			103,752,176	0	1,090,824	
								1. 報酬	160,000	72,400	0	87,600	廃棄物減量等推進審議会委員報酬

款	項	目	予算現額 当初予算額	予算現額 補正予算額	予算現額 継続費及び繰越事業費繰越額	予算現額 予備費支出及び流用増減	予算現額 計	節 区分	節 金額	支出済額	翌年度繰越額 継続費逓次繰越 繰越明許費 事故繰越	不用額	備考	
			円	円	円	円	円		円	円	円	円		円
								2. 給料	50,100,000	50,051,145	0	48,855	職員 12人分	
													再任用職員 1人分	
													非常勤職員 3人分	
								3. 職員手当等	28,154,000	28,008,662	0	145,338	扶養手当	1,684,000
													地域手当	2,996,070
													通勤手当	1,257,930
													時間外勤務手当	849,929
													管理職手当	1,778,400
													期末勤勉手当	18,702,333
													児童手当	740,000
								4. 共済費	15,298,000	15,266,723	0	31,277	共済組合負担金	14,269,679
													社会保険料	878,624
													公務災害補償負担金	70,800
													労災保険	4,830
													雇用保険	42,790
								8. 報償費	1,115,000	907,029	0	207,971	候補地選定委員会委員謝礼	611,480
													環境衛生作品展入賞者記念品ほか	295,549
								9. 旅費	79,000	47,040	0	31,960	普通旅費	3,920
													研修旅費	43,120
								11. 需用費	1,912,000	1,549,232	0	362,768	消耗品費	384,906
													燃料費	87,591
													印刷製本費	951,477
													修繕料	125,258
								12. 役務費	437,000	436,571	0	429	通信運搬費	379,819
													手数料	11,252
													保険料	45,500
													19節負担金補助及び交付金から流用	14,000
								13. 委託料	5,162,000	5,161,044	0	956	予防接種業務委託	31,044
													搬入路法面草刈業務委託	270,000
													新最終処分場候補地選定支援等業務委託	4,860,000
													14節使用料及び賃借料へ流用	54,000

款	項	目	予算現額 当初予算額	補正予算額	継続費及び繰越事業費繰越額	予備費支出及び流用増減	計	節 区分	節 金額	支出済額	翌年度繰越額 継続費逓次繰越 繰越明許費 事故繰越	不用額	備考	
			円	円	円	円	円		円	円	円	円		円
								14. 使用料及び賃借料	1,472,000	1,471,470	0	530	土地賃借料	75,110
													パソコン借上料	1,341,360
													車借上料	55,000
													13節委託料から流用	54,000
								19. 負担金補助及び交付金	546,000	502,560	0	43,440	千葉県環境衛生促進協議会負担金ほか	
													12節役務費へ流用	14,000
								27. 公課費	408,000	278,300	0	129,700	汚染負荷量賦課金	271,700
													自動車重量税	6,600
		2. し尿処理費	80,034,000	0	0	0	80,034,000			77,170,773	0	2,863,227		
								2. 給料	8,045,000	8,038,845	0	6,155	職員 2人分	
													4節共済費へ流用	5,000
								3. 職員手当等	4,534,000	4,332,286	0	201,714	扶養手当	396,000
													地域手当	506,073
													通勤手当	86,760
													時間外勤務手当	47,639
													期末勤勉手当	3,295,814
								4. 共済費	2,564,000	2,563,364	0	636	共済組合負担金	2,525,448
													公務災害補償負担金	37,916
													2節給料から流用	5,000
								11. 需用費	31,347,000	28,971,095	0	2,375,905	消耗品費	795,470
													燃料費	1,139,602
													光熱水費	9,180,540
													修繕料	691,156
													薬品費	15,948,624
													被服費	15,715
													施設部品	1,199,988
								12. 役務費	150,000	133,179	0	16,821	通信運搬費	74,179
													手数料	9,740
													保険料	49,260
								13. 委託料	33,315,000	33,089,364	0	225,636	し尿処理施設運転管理業務委託	28,123,200
													余剰汚泥（浚渫砂）運搬処分業務委託	1,836,000
													し尿処理施設貯留槽等浚渫清掃業務委託	1,710,720

款	項	目	予算現額 当初予算額	予算現額 補正予算額	予算現額 継続費及び繰越事業費繰越額	予算現額 予備費支出及び流用増減	予算現額 計	節 区分	節 金額	支出済額	翌年度繰越額 継続費逓次繰越 繰越明許費 事故繰越	不用額	備考
			円	円	円	円	円		円	円	円	円	円
													し尿処理施設放流水等水質分析業務委託 538,920 清掃業務委託 440,640 警備業務委託 164,592 消防設備保守点検業務委託 32,400 高圧受電設備保守点検業務委託 242,892
								14. 使用料及び賃借料	13,000	12,140	0	860	通行料
								19. 負担金補助及び交付金	37,000	2,000	0	35,000	環境保全及び公害防止対策協力金
								27. 公課費	29,000	28,500	0	500	自動車重量税
		3. 可燃物処理費	990,260,000	△ 21,101,000	0	0	969,159,000			953,103,819	事故繰越 3,456,000	12,599,181	
								2. 給料	11,250,000	11,232,411	0	17,589	職員 3人分
								3. 職員手当等	7,677,000	7,543,070	0	133,930	扶養手当 468,000 地域手当 735,639 通勤手当 152,880 特殊勤務手当 224,500 時間外勤務手当 414,099 管理職手当 560,400 期末勤勉手当 4,747,552 児童手当 240,000
								4. 共済費	3,784,000	3,782,511	0	1,489	共済組合負担金 3,724,995 公務災害補償負担金 57,516
								9. 旅費	167,000	113,170	0	53,830	普通旅費 82,070 研修旅費 31,100
								11. 需用費	217,171,000	208,051,657	0	9,119,343	消耗品費 39,084,621 燃料費 2,177,251 光熱水費 17,724,072 修繕料 56,881,378 薬品費 78,020,748 被服費 22,593 施設部品 14,140,994

款	項	目	予算現額 当初予算額	補正予算額	継続費及び繰越事業費繰越額	予備費支出及び流用増減	計	節 区分	節 金額	支出済額	翌年度繰越額 継続費逓次繰越 繰越明許費 事故繰越	不用額	備考	
			円	円	円	円	円		円	円	円	円		円
								12. 役務費	620,000	612,772	0	7,228	通信運搬費	343,164
													手数料	269,608
								13. 委託料	689,418,000	686,777,289	0	2,640,711	可燃物収集業務委託	192,676,320
													ごみ袋販売業務委託	18,679,558
													焼却施設運転管理業務委託	221,745,600
													ごみ焼却施設定期清掃業務委託	25,596,000
													ごみ焼却施設総合定期点検業務委託	73,150,560
													浄化槽維持管理業務委託	62,208
													焼却灰搬出業務委託	9,047,569
													水質・排ガス等分析業務委託	3,303,720
													クレーン設備年次点検業務委託	816,480
													木材破砕業務委託	1,068,973
													高圧受電設備保守点検業務委託	912,276
													搬入室受入作業等業務委託	7,555,680
													焼却灰運搬業務委託	27,057,255
													焼却灰処理業務委託	97,656,914
													清掃業務委託	946,080
													消防設備保守点検業務委託	311,040
													エレベーター保守点検業務委託	375,840
													警備業務委託	164,592
													洗車場汚水槽等清掃業務委託	520,560
													ごみピット排水貯留槽清掃業務委託	360,720
													ごみ計量機点検整備業務委託	1,512,000
													ごみ焼却施設基幹的設備改良事業に伴う計画書策定等業務委託	2,023,920

款	項	目	予算現額 当初予算額	予算現額 補正予算額	予算現額 継続費及び繰越事業費繰越額	予算現額 予備費支出及び流用増減	予算現額 計	節 区分	節 金額	支出済額	翌年度繰越額 継続費逓次繰越 繰越明許費 事故繰越	不用額	備考
			円	円	円	円	円		円	円	円	円	円 ＰＣＢ廃棄物運搬処理業務委託 631,000 廃塩酸収集運搬処理業務委託 453,600 不燃性残渣分析業務委託 148,824
								14. 使用料及び賃借料	837,000	828,535	0	8,465	ファックス借上料 90,720 部品管理システム用パソコン等借上料 722,270 受信料ほか 15,545
								15. 工事請負費	37,020,000	32,964,840	事故繰越 3,456,000	599,160	ごみ焼却施設補修工事（耐火物補修工事） 5,400,000 高圧受電設備遮断器等更新工事 8,132,400 防災監視盤更新工事 7,776,000 クレーン設備更新工事（灰クレーン油圧バケット更新工事） 4,644,000 ごみ処理施設屋上防水工事 5,400,000 ごみ焼却施設非常用発電機蓄電池交換工事 1,231,200 タービン発電機盤内計器用変圧器更新工事 381,240
								18. 備品購入費	180,000	179,064	0	936	施設備品
								19. 負担金補助及び交付金	1,035,000	1,018,500	0	16,500	環境保全協力金 968,500 ボイラータービン主任技術者会負担金 50,000
		4. 不燃物処理費	193,712,000	0	0	0	193,712,000			189,823,910	0	3,888,090	
								2. 給料	7,250,000	7,242,255	0	7,745	職員　2人分
								3. 職員手当等	4,671,000	4,485,602	0	185,398	地域手当 434,526 住居手当 438,000 通勤手当 138,120 特殊勤務手当 222,000 時間外勤務手当 361,842 期末勤勉手当 2,891,114
								4. 共済費	2,378,000	2,374,771	0	3,229	共済組合負担金 2,322,572 公務災害補償負担金 52,199

款	項	目	予算現額 当初予算額	補正予算額	継続費及び繰越事業費繰越額	予備費支出及び流用増減	計	節 区分	節 金額	支出済額	翌年度繰越額 継続費逓次繰越 繰越明許費 事故繰越	不用額	備考
			円	円	円	円	円		円	円	円	円	円
								11. 需用費	23,597,000	21,795,348	0	1,801,652	消耗品費 1,695,733 燃料費 451,224 光熱水費 3,015,144 修繕料 11,909,594 被服費 14,681 施設部品 4,708,972
								12. 役務費	573,000	453,238	0	119,762	通信運搬費 66,852 手数料 180,176 保険料 206,210
								13. 委託料	142,706,000	141,291,464	0	1,414,536	不燃物収集業務委託（燃えないごみ） 37,117,440 不燃物収集業務委託（粗大ごみ） 32,918,400 粗大ごみ処理施設運転管理業務委託 25,142,400 搬入室受入作業等業務委託 36,210,240 処理不適物分別業務委託 4,276,800 廃スプリング製品等運搬解体業務委託 1,321,073 廃乾電池収集業務委託 417,960 廃乾電池運搬処理業務委託 2,458,269 クレーン設備点検業務委託 457,920 廃蛍光管等運搬処理業務委託 753,450 高圧受電設備保守点検業務委託 217,512
								14. 使用料及び賃借料	90,000	89,100	0	900	車借上料
								15. 工事請負費	12,360,000	12,018,240	0	341,760	粗大ごみ処理施設補修工事（鉄プレス補修工事） 9,253,440 高圧受電設備遮断器等更新工事 2,764,800
								18. 備品購入費	54,000	53,892	0	108	施設備品
								27. 公課費	33,000	20,000	0	13,000	自動車重量税

款	項	目	予算現額 当初予算額	予算現額 補正予算額	予算現額 継続費及び繰越事業費繰越額	予算現額 予備費支出及び流用増減	予算現額 計	節 区分	節 金額	支出済額	翌年度繰越額 継続費逓次繰越 繰越明許費 事故繰越	不用額	備考	
			円	円	円	円	円		円	円	円	円		円
		5. 最終処分場費	162,831,000	△ 5,559,000	0	0	157,272,000			152,383,233	0	4,888,767		
								2. 給料	9,250,000	9,206,339	0	43,661	職員 3人分	
								3. 職員手当等	5,384,000	5,164,893	0	219,107	扶養手当	492,000
													地域手当	581,887
													通勤手当	99,480
													時間外勤務手当	236,917
													期末勤勉手当	3,634,609
													児童手当	120,000
								4. 共済費	3,802,000	3,773,571	0	28,429	共済組合負担金	3,708,057
													公務災害補償負担金	65,514
								9. 旅費	52,000	48,390	0	3,610	普通旅費	
								11. 需用費	78,456,000	74,009,078	0	4,446,922	消耗品費	1,198,655
													燃料費	6,935,576
													光熱水費	14,415,742
													修繕料	38,425,290
													薬品費	7,723,878
													被服費	22,928
													施設部品	5,287,009
								12. 役務費	394,000	371,167	0	22,833	通信運搬費	173,987
													手数料	100,740
													保険料	96,440
								13. 委託料	43,029,000	42,948,521	0	80,479	処分場整備業務委託	6,868,800
													水質等分析業務委託	2,617,920
													浸出水処理施設運転管理業務委託	18,403,200
													副生塩処分業務委託	1,911,167
													搬入路等草刈業務委託	3,898,800
													浄化槽維持管理業務委託	34,020
													エコパーク長生遮水シート損傷位置検知システム保守点検業務委託	740,880
													高圧受電設備保守点検業務委託	319,302
													警備業務委託	164,592
													清掃業務委託	97,200
													消防設備保守点検業務委託	62,640

款	項	目	予算現額 当初予算額	補正予算額	継続費及び繰越事業費繰越額	予備費支出及び流用増減	計	節 区分	節 金額	支出済額	翌年度繰越額 継続費逓次繰越 繰越明許費 事故繰越	不用額	備考	
			円	円	円	円	円		円	円	円	円		円
													最終処分場残余容量測量調査業務委託	1,782,000
													佐貫最終処分場法面復旧工事に係る測量設計業務委託	5,292,000
													佐貫最終処分場法面復旧工事に係る地質調査業務委託	756,000
								14. 使用料及び賃借料	106,000	105,265	0	735	ファックス借上料	90,720
													受信料	14,545
								15. 工事請負費	6,829,000	6,828,840	0	160	佐貫最終処分場回転円板等補修工事	3,362,040
													エコパーク長生中間覆土工事	1,749,600
													エコパーク長生補修工事	1,717,200
								16. 原材料費	7,624,000	7,582,489	0	41,511	覆土用等山砂購入	3,867,333
													粘性土購入	3,616,876
													ガス抜用グリ石等購入	98,280
								18. 備品購入費	250,000	249,480	0	520	庁用備品	
								19. 負担金補助及び交付金	2,087,000	2,087,000	0	0	地元同意事業負担金ほか	
								27. 公課費	9,000	8,200	0	800	自動車重量税	
		6. 資源化推進費	174,871,000	0	0	0	174,871,000			174,544,355	0	326,645		
								11. 需用費	3,202,000	2,955,242	0	246,758	消耗品費	1,185,881
													光熱水費	266,477
													修繕料	1,463,918
													施設部品	38,966
								12. 役務費	45,000	44,100	0	900	保険料	
								13. 委託料	171,624,000	171,545,013	0	78,987	紙類等収集業務委託	50,544,000
													ビン・ペットボトル選別処理業務委託	27,254,880
													ビン等収集業務委託	91,847,520
													ビン等特別集計業務委託（茂原市自治会分）	865,200
													紙類等特別集計業務委託（茂原市自治会分）	865,980
													再商品化業務委託	167,433

款	項	目	予算現額 当初予算額	予算現額 補正予算額	予算現額 継続費及び繰越事業費繰越額	予算現額 予備費支出及び流用増減	予算現額 計	節 区分	節 金額	支出済額	翌年度繰越額 継続費逓次繰越 繰越明許費 事故繰越	不用額	備考
			円	円	円	円	円		円	円	円	円	円
		7. 新し尿処理場建設費	2,254,925,000	△ 2,517,000	0	0	2,252,408,000			1,703,687,080	繰越明許費 547,143,120	1,577,800	
								8. 報償費	325,000	0	0	325,000	
								9. 旅費	193,000	137,200	0	55,800	普通旅費
								11. 需用費	1,196,000	0	0	1,196,000	
								13. 委託料	21,881,000	17,917,200	繰越明許費 3,963,600	200	汚泥再生処理センター建設工事 施工監理業務委託 12,204,000 汚泥再生処理センター長期包括事業者選定支援業務委託 3,315,600 し尿処理場解体設計見直し等業務委託 2,397,600
								15. 工事請負費	2,226,441,000	1,683,261,000	繰越明許費 543,179,520	480	汚泥再生処理センター建設工事
								19. 負担金補助及び交付金	2,372,000	2,371,680	0	320	給水申込納付金
		8. 一般廃棄物処理施設建設基金費	1,000	30,794,000	0	0	30,795,000			30,795,000	0	0	
								25. 積立金	30,795,000	30,795,000	0	0	一般廃棄物処理施設建設基金積立金
5. 消防費			2,483,233,000	22,410,000	0	0	2,505,643,000			2,489,688,787	0	15,954,213	
	1. 消防費		2,483,233,000	22,410,000	0	0	2,505,643,000			2,489,688,787	0	15,954,213	
		1. 常備消防費	1,911,442,000	11,500,000	0	0	1,922,942,000			1,918,633,733	0	4,308,267	
								1. 報酬	205,000	144,800	0	60,200	消防委員報酬
								2. 給料	870,100,000	870,030,391	0	69,609	職員 232人分 再任用職員 10人分 非常勤職員 1人分
								3. 職員手当等	647,184,000	645,011,961	0	2,172,039	扶養手当 34,417,500 地域手当 55,284,123 住居手当 12,284,500 通勤手当 20,224,270 特殊勤務手当 10,622,800 時間外勤務手当 31,943,314 管理職特別勤務手当 305,000 夜間勤務手当 19,609,028 休日勤務手当 65,310,359 管理職手当 18,552,000 期末勤勉手当 353,594,067 児童手当 22,865,000

款	項	目	予算現額 当初予算額	補正予算額	継続費及び繰越事業費繰越額	予備費支出及び流用増減	計	節 区分	節 金額	支出済額	翌年度繰越額 継続費逓次繰越 繰越明許費 事故繰越	不用額	備考	
			円	円	円	円	円		円	円	円	円		円
								4. 共済費	299,736,000	299,710,576	0	25,424	共済組合負担金	291,891,663
													社会保険料	4,143,569
													公務災害補償負担金	3,425,637
													雇用保険	249,707
								8. 報償費	312,000	196,898	0	115,102	防火ポスターコンクール記念品ほか	
								9. 旅費	726,000	588,620	0	137,380	普通旅費	171,340
													研修旅費	417,280
								10. 交際費	50,000	50,000	0	0	消防長交際費	
								11. 需用費	66,079,000	65,697,342	0	381,658	消耗品費	9,997,349
													燃料費	11,309,517
													食糧費	97,156
													印刷製本費	145,314
													光熱水費	12,858,104
													修繕料	11,154,408
													医薬材料費	135,496
													被服費	19,999,998
								12. 役務費	7,788,000	7,223,227	0	564,773	通信運搬費	3,785,808
													手数料	1,376,404
													保険料	2,061,015
								13. 委託料	8,600,000	8,241,192	0	358,808	健康診断委託	2,589,938
													高圧ガス容器耐圧検査等業務委託	426,978
													梯子車保守点検業務委託	291,600
													消防本部ネットワークサポート業務委託	450,230
													浄化槽維持管理及び清掃委託	311,256
													救急資器材定期点検業務委託	653,400
													空気呼吸器保守点検業務委託	100,440
													ガス検知器点検業務委託	273,780
													救急資器材洗浄・滅菌業務委託	124,848
													メール環境保守業務委託	151,200

款	項	目	予算現額 当初予算額	予算現額 補正予算額	予算現額 継続費及び繰越事業費繰越額	予算現額 予備費支出及び流用増減	予算現額 計	節 区分	節 金額	支出済額	翌年度繰越額 継続費逓次繰越 繰越明許費 事故繰越	不用額	備考	
			円	円	円	円	円		円	円	円	円		円
													自家用電気工作物保安管理業務委託	222,912
													高圧空気製造設備保守点検業務委託	91,800
													感染性産業廃棄物処理委託	98,280
													本部受給水槽清掃水質検査業務委託	41,040
													消防設備保守点検業務委託	38,880
													廃棄物収集運搬処理業務委託	21,600
													救急車ストレッチャー点検業務委託	137,700
													人事評価実務研修委託	53,460
													庁舎清掃業務委託	1,566,000
													ＰＣＢ廃棄物運搬処理業務委託	595,850
								14. 使用料及び賃借料	8,051,000	7,868,141	0	182,859	寝具借上料	1,732,816
													公用パソコン及びサーバー賃借料	2,051,040
													コピー機借上料	108,864
													印刷機借上料	178,848
													消防ＯＡシステム借上料	2,436,480
													ビジネスホン機器借上料	999,684
													受信料	207,127
													通行料ほか	153,282
								16. 原材料費	700,000	695,418	0	4,582	水利標識板等材料	
								18. 備品購入費	6,000,000	5,999,566	0	434	庁用備品	798,794
													警防備品	175,960
													救急備品	1,081,754
													救助備品	3,943,058
								19. 負担金補助及び交付金	6,094,000	5,921,101	0	172,899	消防学校入校負担金	2,994,876
													救急救命研修負担金	2,071,000
													全国消防長会負担金ほか	855,225
								27. 公課費	1,317,000	1,254,500	0	62,500	自動車重量税	

款	項	目	予算現額 当初予算額	補正予算額	継続費及び繰越事業費繰越額	予備費支出及び流用増減	計	節 区分	節 金額	支出済額	翌年度繰越額 継続費逓次繰越 繰越明許費 事故繰越	不用額	備考	
			円	円	円	円	円		円	円	円	円		円
		2. 非常備消防費	118,750,000	1,754,000	0	0	120,504,000			116,266,068	0	4,237,932		
								1. 報酬	36,214,000	35,549,592	0	664,408	団員報酬 1,463人分	
								8. 報償費	310,000	254,859	0	55,141	出初式記念品	225,159
													退団者記念品	29,700
								9. 旅費	10,000,000	9,381,300	0	618,700	訓練手当ほか	
								10. 交際費	180,000	180,000	0	0	団長交際費	
								11. 需用費	19,437,000	17,269,473	0	2,167,527	消耗品費	1,393,732
													燃料費	1,584,204
													食糧費	260,730
													印刷製本費	81,667
													光熱水費	2,379,010
													修繕料	5,913,414
													被服費	5,656,716
								12. 役務費	3,172,000	3,171,270	0	730	通信運搬費	53,660
													手数料	619,344
													保険料	2,498,266
													18節備品購入費から流用	35,000
								13. 委託料	139,000	121,824	0	17,176	千葉県消防操法大会テント設営等委託	
								14. 使用料及び賃借料	409,000	309,420	0	99,580	車借上料	252,440
													消防施設用地賃借料	47,400
													通行料・駐車場代	9,580
								18. 備品購入費	4,165,000	4,157,244	0	7,756	消防団用備品	
													12節役務費へ流用	35,000
								19. 負担金補助及び交付金	44,836,000	44,331,086	0	504,914	退職報償金掛金	28,696,840
													消防団運営交付金	6,870,000
													福祉共済掛金	4,246,866
													公務災害補償掛金	3,441,812
													千葉県市町村総合事務組合負担金ほか	1,075,568
								27. 公課費	1,642,000	1,540,000	0	102,000	自動車重量税	
		3. 常備消防施設費	361,442,000	26,669,000	0	0	388,111,000			385,195,205	0	2,915,795		
								11. 需用費	4,500,000	3,642,967	0	857,033	修繕料	
								13. 委託料	16,222,000	16,221,848	0	152	(仮称)長生分署建設工事監理業務委託	6,533,600

款	項	目	予算現額 当初予算額	補正予算額	継続費及び繰越事業費繰越額	予備費支出及び流用増減	計	節 区分	節 金額	支出済額	翌年度繰越額 継続費逓次繰越 繰越明許費 事故繰越	不用額	備考
			円	円	円	円	円		円	円	円	円	円 消防救急デジタル無線装置保守点検業務委託 4,460,400 自家用発電機保守点検業務委託 1,296,000 (仮称)長生分署消防救急デジタル無線名称変更等業務委託 972,000 (仮称)長生分署指令機器等移設業務委託 1,987,200 (仮称)長生分署電話回線改修業務委託 324,648 立木伐採業務委託 297,000 不動産鑑定委託 351,000
								15. 工事請負費	218,170,000	217,857,540	0	312,460	(仮称)長生分署建設工事 216,669,540 消防本部・中央消防署車庫建設工事 1,188,000
								18. 備品購入費	85,723,000	85,709,190	0	13,810	支援車Ⅱ型 1台 43,936,690 高規格救急自動車 1台 34,669,560 救助用資機材 594,000 消防用ホース 1,652,400 (仮称)長生分署施設備品 4,856,540
								19. 負担金補助及び交付金	34,650,000	32,918,358	0	1,731,642	ちば消防共同指令センター負担金 25,207,113 消防救急無線設備整備管理費負担金 6,316,005 (仮称)長生分署給水申込納付金 819,240 (仮称)長生分署公共下水道受益者負担金 576,000
								23. 償還金利子及び割引料	28,846,000	28,845,302	0	698	消防救急無線設備工事に係る損害賠償金精算

款	項	目	予算現額 当初予算額	予算現額 補正予算額	予算現額 継続費及び繰越事業費繰越額	予算現額 予備費支出及び流用増減	予算現額 計	節 区分	節 金額	支出済額	翌年度繰越額 継続費逓次繰越 繰越明許費 事故繰越	不用額	備考
			円	円	円	円	円		円	円	円	円	円
		4. 非常備消防施設費	91,599,000	△ 17,513,000	0	0	74,086,000			69,593,781	0	4,492,219	
								11. 需用費	2,700,000	2,660,778	0	39,222	修繕料
								13. 委託料	2,841,000	2,160,000	0	681,000	飲料水兼用耐震性貯水槽点検清掃業務委託
								15. 工事請負費	3,713,000	3,132,000	0	581,000	防火水槽撤去工事 4基 1,690,200 消防機庫トイレ水洗化工事 388,800 ホース乾燥塔設置工事 1,053,000
								18. 備品購入費	30,016,000	29,106,280	0	909,720	小型動力ポンプ付積載車 4台 27,648,280 小型動力ポンプ 1台 1,458,000
								19. 負担金補助及び交付金	28,000,000	25,718,723	0	2,281,277	消火栓新設 15栓 15,846,815 消火栓補修 9,871,908
								23. 償還金利子及び割引料	6,816,000	6,816,000	0	0	過年度分市町村特別負担金精算
6. 教育費			18,779,000	0	0	0	18,779,000			18,579,228	0	199,772	
	1. 教育総務費		18,779,000	0	0	0	18,779,000			18,579,228	0	199,772	
		1. 視聴覚教材センター費	18,779,000	0	0	0	18,779,000			18,579,228	0	199,772	
								1. 報酬	29,000	7,200	0	21,800	教育委員会委員報酬
								2. 給料	8,100,000	8,088,480	0	11,520	職員 1人分 非常勤職員 2人分
								3. 職員手当等	3,334,000	3,333,343	0	657	扶養手当 216,000 地域手当 330,360 通勤手当 74,040 管理職手当 492,000 期末勤勉手当 2,100,943 児童手当 120,000
								4. 共済費	2,207,000	2,174,883	0	32,117	共済組合負担金 1,645,435 社会保険料 500,863 公務災害補償負担金 8,702 雇用保険 19,883
								8. 報償費	93,000	92,326	0	674	講師謝礼ほか
								9. 旅費	45,000	9,120	0	35,880	普通旅費
								11. 需用費	651,000	636,958	0	14,042	消耗品費 130,000 燃料費 59,341 印刷製本費 38,880 修繕料 408,737

款	項	目	予算現額 当初予算額	補正予算額	継続費及び繰越事業費繰越額	予備費支出及び流用増減	計	節 区分	節 金額	支出済額	翌年度繰越額 継続費逓次繰越 繰越明許費 事故繰越	不用額	備考
			円	円	円	円	円		円	円	円	円	円
								12. 役務費	314,000	283,721	0	30,279	通信運搬費 121,171 手数料 118,800 保険料 43,750
								14. 使用料及び賃借料	563,000	520,584	0	42,416	パソコン借上料 177,144 公用車リース料 343,440
								18. 備品購入費	3,402,000	3,398,413	0	3,587	庁用備品 1,019,578 社会教育用教材 1,151,469 学校教育用教材 1,227,366
								19. 負担金補助及び交付金	38,000	34,200	0	3,800	千葉県視聴覚ライブラリー連絡協議会負担金ほか
								27. 公課費	3,000	0	0	3,000	
7. 公債費			447,116,000	0	0	0	447,116,000			432,266,768	0	14,849,232	
	1. 公債費		447,116,000	0	0	0	447,116,000			432,266,768	0	14,849,232	
		1. 元金	408,308,000	0	0	0	408,308,000			408,307,759	0	241	
								23. 償還金利子及び割引料	408,308,000	408,307,759	0	241	ごみ処理施設債 9,785,743 最終処分場施設債 238,897,867 常備消防施設債 104,151,649 非常備消防施設債 55,472,500
		2. 利子	38,808,000	0	0	0	38,808,000			23,959,009	0	14,848,991	
								23. 償還金利子及び割引料	38,808,000	23,959,009	0	14,848,991	保健センター債 24,500 し尿処理施設債 2,144,919 ごみ処理施設債 996,007 最終処分場施設債 14,941,929 常備消防施設債 5,472,818 非常備消防施設債 378,836
8. 予備費			20,000,000	0	0	0	20,000,000			0	0	20,000,000	
	1. 予備費		20,000,000	0	0	0	20,000,000			0	0	20,000,000	
		1. 予備費	20,000,000	0	0	0	20,000,000			0	0	20,000,000	
歳出合計			7,486,186,000	97,987,000	0	0	7,584,173,000			6,951,106,887	繰越明許費 547,143,120 事故繰越 3,456,000	82,466,993	

実質収支に関する調書

区分			金額
1.	歳入総額		7,203,867 千円
2.	歳出総額		6,951,107
3.	歳入歳出差引額		252,760
4.	翌年度へ繰り越すべき財源	(1) 継続費逓次繰越額	0
		(2) 繰越明許費繰越額	105,843
		(3) 事故繰越し繰越額	3,456
		計	109,299
5.	実質収支額		143,461
6.	実質収支額のうち地方自治法第233条の2の規定による基金繰入額		0

財　産　に　関　す　る　調　書

1. 公有財産

(1) 土地及び建物

区分				土地（地積）				建物											
								木造（延面積）				非木造（延面積）				延面積計			
				前年度末現在高	決算年度中増減高 増	決算年度中増減高 減	決算年度末現在高	前年度末現在高	決算年度中増減高 増	決算年度中増減高 減	決算年度末現在高	前年度末現在高	決算年度中増減高 増	決算年度中増減高 減	決算年度末現在高	前年度末現在高	決算年度中増減高 増	決算年度中増減高 減	決算年度末現在高
				㎡	㎡	㎡	㎡	㎡	㎡	㎡	㎡	㎡	㎡	㎡	㎡	㎡	㎡	㎡	㎡
行政財産	衛生用財産	清掃用財産	事務所									1,963.89			1,963.89	1,963.89			1,963.89
			し尿処理場									2,365.05			2,365.05	2,365.05			2,365.05
			ごみ焼却場									11,615.33			11,615.33	11,615.33			11,615.33
			資源ごみ選別施設									487.40			487.40	487.40			487.40
			最終処分場施設									2,792.65			2,792.65	2,792.65			2,792.65
			車庫									350.15			350.15	350.15			350.15
			敷地等	146,535.03			146,535.03												
			計	146,535.03			146,535.03					19,574.47			19,574.47	19,574.47			19,574.47
		温水センター		4,381.69			4,381.69	41.41			41.41					41.41			41.41
		保健センター										636.89			636.89	636.89			636.89
		計		150,916.72			150,916.72	41.41			41.41	20,211.36			20,211.36	20,252.77			20,252.77
	消防用財産	中央消防署						19.44			19.44	1,248.32			1,248.32	1,267.76			1,267.76
		西消防署		941.52			941.52	23.18			23.18	241.68			241.68	264.86			264.86
		南消防署		1,217.02			1,217.02	23.18			23.18	241.95			241.95	265.13			265.13
		北消防署		1,563.00			1,563.00					967.44			967.44	967.44			967.44
		分署		10,074.46		1,470.00	8,604.46	57.96		28.98	28.98	1,539.22	833.67	280.21	2,092.68	1,597.18	833.67	309.19	2,121.66
		消防団機庫		362.20			362.20	2,779.92			2,779.92	3,756.30			3,756.30	6,536.22			6,536.22
		防火水槽		121.10			121.10												
		計		14,279.30		1,470.00	12,809.30	2,903.68		28.98	2,874.70	7,994.91	833.67	280.21	8,548.37	10,898.59	833.67	309.19	11,423.07
	計			165,196.02		1,470.00	163,726.02	2,945.09		28.98	2,916.11	28,206.27	833.67	280.21	28,759.73	31,151.36	833.67	309.19	31,675.84
普通財産	温水センター			11,804.31			11,804.31					2,890.13			2,890.13	2,890.13			2,890.13
	その他			4,027.71	1,470.00		5,497.71		28.98		28.98		280.21		280.21		309.19		309.19
	計			15,832.02	1,470.00		17,302.02		28.98		28.98	2,890.13	280.21		3,170.34	2,890.13	309.19		3,199.32
合計				181,028.04	1,470.00	1,470.00	181,028.04	2,945.09	28.98	28.98	2,945.09	31,096.40	1,113.88	280.21	31,930.07	34,041.49	1,142.86	309.19	34,875.16

2. 物　品

区分				前年度末現在高	決算年度中増減高 (増)	決算年度中増減高 (減)	決算年度末現在高
清掃用	財産	連絡車		3 台			3 台
		清掃用ダンプ（2ｔ車・4ｔ車）		2 台			2 台
消防用財産	常備	はしご付消防自動車（30m級）		1 台			1 台
		救助工作車		2 台			2 台
		化学消防ポンプ自動車		1 台			1 台
		水槽付消防ポンプ自動車		8 台			8 台
		消防ポンプ自動車		4 台			4 台
		救急車		9 台	1 台	1 台	9 台
		救急普及啓発車		1 台			1 台
		広報車		2 台			2 台
		査察車		1 台			1 台
		指揮車		5 台			5 台
		支援車Ⅱ型			1 台		1 台
		資機材搬送車		5 台		1 台	4 台
		事務車等		5 台			5 台
		無線局	移動局	49 機			49 機
			携帯局	34 機			34 機
	非常備	消防ポンプ自動車		26 台		1 台	25 台
		小型動力ポンプ付積載車		82 台	4 台	3 台	83 台
		小型動力ポンプ		91 台	1 台	1 台	91 台
		指令車		1 台			1 台
		広報車		2 台			2 台
		（構造物）貯水槽	20 m^3 級	190 基		4 基	186 基
			40 m^3 級	332 基			332 基
			100 m^3 級	5 基			5 基

区分		前年度末現在高	決算年度中増減高		決算年度末現在高
			(増)	(減)	
教育用財産	16ミリ映写機	9 台			9 台
	スライド映写機	2 台			2 台
	VHS・DVDプレーヤー	6 台	1 台		7 台
	VHS・DVDレコーダー	1 台			1 台
	ブルーレイレコーダー	1 台			1 台
	ビデオカメラ	8 台			8 台
	テレビ・モニター	1 台			1 台
	カメラ	1 台			1 台
	OHP	2 台			2 台
	スクリーン	8 本	2 本		10 本
	16ミリ映画フィルム	358 本		1 本	357 本
	教育用ビデオソフト	1,197 本			1,197 本
	DVD教材	818 枚	63 枚		881 枚
	フィルム・ビデオ収納棚	7 台			7 台
	ビデオ編集装置（AVミキサー・編集機）	1 式			1 式
	ビデオ編集用パソコン	2 台		1 台	1 台
	テープワープロ	1 台			1 台
	ワイヤレスマイクシステム・スピーカー	8 式	1 式		9 式
	MDシステム	1 台			1 台
	OHC（プレゼンテーションカメラ）	4 台	1 台		5 台
	簡易編集機	2 組			2 組
	ビデオルーペ	1 台			1 台
	イメージスキャナー	1 台			1 台
	貸出管理システム	1 本			1 本
	液晶データプロジェクター	13 台	1 台		14 台

区分		前年度末現在高	決算年度中増減高		決算年度末現在高
			(増)	(減)	
教育用財産	デジタルカメラ	10 台			10 台
	外付けハードディスク	1 台		1 台	0 台
	電子黒板システム	2 台			2 台
	Ｗｅｂカメラ	2 台			2 台
	タブレットパソコン	4 台	2 台		6 台
その他	連絡車	3 台			3 台

3. 基　金

（1）一般廃棄物処理施設建設基金

（単位：千円）

区分	前年度末現在高	決算年度中増減高	決算年度末現在高
現金	72,748	30,795	103,543

（2）一般廃棄物処理施設建設基金 構成市町村別 決算年度積立金内訳 及び 決算年度末現在高

	平成28年度市町村負担金（清掃費）精算金積立金（千円）※1	利子分		合計（千円）	決算年度末	
		積立金（千円）	按分率（%）※2		現在高（千円）	比率（%）
茂原市		7	56.20	7	25,306	24.44
一宮町	3,494	1	8.69	3,495	13,738	13.27
睦沢町	5,524	1	5.38	5,525	9,232	8.91
長生村	8,570	1	9.15	8,571	17,959	17.34
白子町	4,945	1	8.18	4,946	16,707	16.14
長柄町	3,639	1	6.25	3,640	9,370	9.05
長南町	4,610	1	6.15	4,611	11,231	10.85
合計	30,782	13	100.00	30,795	103,543	100.00

※1　積立の有無は、構成市町村の意向による。

※2　平成29年度当初予算 市町村負担金（特別負担金を含む）にて算出。

平成29年度における主要な施策の成果について、
地方自治法第233条第5項の規定により本書のとおり提出する。

平成30年8月28日

長生郡市広域市町村圏組合
管理者　　田中　豊彦

平成29年度 決算概要

平成29年度 長生郡市広域市町村圏組合の一般会計決算規模は、歳入総額で7,203,866,612円、歳出総額で6,951,106,887円となり、歳入歳出差引残額252,759,725円となっています。

これを前年度と比較すると歳入では 672,570千円の増（前年度比 110.3%）、歳出では 569,314千円の増（前年度比 108.9%）となっています。

歳入決算額の主なもの

分担金及び負担金	4,190,962 千円	（構成比 58.2 %	前年度比	106.5 % ）
組合債	1,175,400 千円	（構成比 16.3 %	前年度比	100.6 % ）
使用料及び手数料	813,699 千円	（構成比 11.3 %	前年度比	99.3 % ）
国庫支出金	585,620 千円	（構成比 8.1 %	前年度比	297.8 % ）

歳出決算額の主なもの

衛生費	3,663,560 千円	（構成比 52.7 %	前年度比	123.1 % ）
消防費	2,489,689 千円	（構成比 35.8 %	前年度比	94.2 % ）
公債費	432,267 千円	（構成比 6.2 %	前年度比	106.9 % ）
総務費	307,041 千円	（構成比 4.4 %	前年度比	99.1 % ）

性質別歳出決算額

消費的経費	4,344,781 千円	（構成比 62.5 %	前年度比	102.1 % ）
投資的経費	2,143,264 千円	（構成比 30.8 %	前年度比	126.3 % ）
その他の経費	463,062 千円	（構成比 6.7 %	前年度比	107.9 % ）

決算規模

（単位：千円）

区分	平成28年度	平成29年度	前年度比較	前年度比（%）
歳入総額	6,531,297	7,203,867	672,570	110.3
歳出総額	6,381,793	6,951,107	569,314	108.9
歳入歳出差引残額	149,504	252,760	103,256	169.1
翌年度へ繰越すべき財源	0	109,299	109,299	皆増

決算規模の推移

年度	歳入総額（千円）	歳入総額 前年度比（%）	歳出総額（千円）	歳出総額 前年度比（%）
平成25年度	5,490,679	90.8	5,314,935	92.6
平成26年度	5,233,892	95.3	4,981,096	93.7
平成27年度	5,313,888	101.5	5,184,107	104.1
平成28年度	6,531,297	122.9	6,381,793	123.1
平成29年度	7,203,867	110.3	6,951,107	108.9

一般管理費（歳出 166,026,941円 ※人件費含む）

○市町村職員研修

市町村職員などの資質の向上と職務に対する適応力を養うため、４課程の基本研修を実施しました。各研修において、必要な知識の習得や、迅速かつ的確な判断力、職務遂行に必要な実践力や管理能力を向上させることに努めました。

【研修概要】

研修区分	受講者数	目的
新規採用職員研修（４日間）	第１次 37人 第２次 41人	職員としての心構え並びに執務に必要な基礎的知識を習得させ、職務への適応力を養う。
初級職員研修（４日間）	第１次 37人 第２次 33人	制度科目を中心に、初級職員としての知識及び技能を習得させ、職務に必要な判断力と表現力を養う。
中級職員研修（３日間）	第１次 26人 第２次 32人	討議式を中心に、中堅職員としての多角的な考察力と判断力を養い、複雑多様化する行政環境に対応できる幅広いものの見方と自発的な能力向上意欲を養う。
係長研修（３日間）	第１次 22人 第２次 25人	係長の職にある職員（相当職を含む。）について、その職務遂行にあたって期待される視野、識見、管理能力を養い、併せて職務遂行者としての実践力のかん養に資する。
合計	253人	

○専門研修

千葉県自治研修センターの専門研修に参加し、知識の修得と実務遂行能力の向上に努めました。

【専門研修】

課長研修	1人
課長補佐研修	1人
法制執務（基礎）研修	4人
契約事務研修	2人
財務事務研修	3人
給与事務研修	2人

環境行政研修	2人
プレゼンテーション研修	1人
業務マニュアル作成研修	1人
メンタルヘルス（セルフケア）研修	6人
行政不服審査法講座	1人
分限処分・懲戒処分講座	1人

○普通財産貸付・管理

温水センター（プール・浴場施設）は、平成23年度から民間業者に貸付け運営されていますが、民営後も多くの方々に利用されています。

温水センター プール・浴場施設（民営） 年度別利用状況

年度	利用者数（人）	日平均（人）	開館日数（日）
平成25年度	123,213	397	310
平成26年度	124,639	401	311
平成27年度	128,474	414	310
平成28年度	126,797	412	308
平成29年度	126,831	414	306

その他の普通財産の状況

所在	種別	状況
茂原市大芝（土地区画整理事業内）	土地	一部を、平成28年６月１日から平成47年度末まで、民間医療機関用地として貸付け。
長柄町船木（農業者研修センター跡）	土地	一部を、平成29年７月15日から平成31年５月31日まで、圏央道スマートインターチェンジ建設現場事務所用地として貸付け。
長生村入山津（入山津分署跡）	土地・建物	一般競争入札による売却を予定。

企画費（歳出 2,650,036円）

広報活動

広報「長生こういき」を年４回（No.147～150）発行しました。

発行部数　50,500部／１回

発行月　４月、７月、10月、２月

組合広報「長生こういき」は、余白の有効活用をすることで文字を大きく、イラストを増やし、より見やすい広報紙となるよう努めました。

また、印刷物の広報紙は２色刷りですが、ホームページに掲載する際に、写真などをカラーに置き換えています。

組合ホームページは、随時更新を行い、組合事業についてわかりやすく充実した内容となるように努めました。

介護認定審査会費（歳出 32,874,701円 ※人件費含む）

当圏域における65歳以上の高齢者は、総人口150,767人に対し50,196人（平成30年３月末日現在）で高齢化率は33.3%に達し、前年度と比べ約740人増加しています。

介護認定審査会は、高齢化率の上昇に伴い増加傾向にある申請件数に対応できるよう、平成27年度から合議体数を１つ増やし、15合議体で143回の審査会を開催しました。審査内容としては更新申請3,587件、新規申請1,966件、区分変更893件の合計6,446件の審査判定を行い、前年度に比べ審査会開催数及び審査件数は共に減少しましたが、これは法改正に伴い平成27年度末から要支援更新申請有効期間が延長（12か月から24か月）されたことによるものです。

介護認定審査会　年度別審査件数

年　度	開催数（回）	審査件数（件）	前年度比較（件）
平成25年度	129	5,954	—
平成26年度	139	6,271	317
平成27年度	147	6,897	626
平成28年度	151	6,844	△53
平成29年度	143	6,446	△398

障害支援区分認定審査会費（歳出 5,027,205円 ※人件費含む）

障害支援区分認定審査会は、構成市町村からの審査依頼を受け、身体障害・知的障害・精神障害・難病についての審査判定を行っています。

平成29年度は５合議体で14回の審査会を開催し、更新申請192件、新規申請45件、区分変更２件、訓練等給付８件の合計247件の審査判定を行いました。

障害支援区分認定審査会　年度別審査件数

年　度	開催数（回）	審査件数（件）	前年度比較（件）
平成25年度	13	285	—
平成26年度	14	238	△47
平成27年度	14	271	33
平成28年度	14	265	△6
平成29年度	14	247	△18

保健衛生総務費・夜間急病診療所費（歳出 274,622,511円 ※人件費含む）

○地域医療事業

地域の救急医療体制や医療資源の状況を住民に理解を求め、夜間救急診療など医療機関と患者とのトラブルを未然に防止すると共に、救急医療機関への適正受診などの啓発を行うため、小学校や保育園児の保護者（35か所、1,144人）に対し「子どもの救急講習会」を開催しました。

また、地域の救命率の向上及び命の尊さに対する意識の向上を図るため、長生郡市内全中学校（13校）の生徒（主に２年生）に対し心肺蘇生とＡＥＤの実技実習を含む「救急実技講習会」を実施しました。

子どもの救急講習会　年度別参加者数

年　度	開催箇所	参加人数（人）	前年度比較（人）
平成25年度	31	1,502	—
平成26年度	30	1,225	△277
平成27年度	29	1,094	△131
平成28年度	38	1,531	437
平成29年度	35	1,144	△387

○休日及び夜間急病診療事業

夜間や休日の急病患者に対応するため、茂原市長生郡医師会の協力のもとに夜間急病診療所（内科・小児科：午後８時～午後11時）や休日在宅当番医事業（内科・外科：午前９時～午後５時）の充実に努めるとともに、輪番制による二次待機病院（内科・外科：午後８時～翌朝６時）の円滑な運営に努めました。

特に夜間急病診療所では、出動医の免除年齢を迎える医師が多く、診療できない日が生じる可能性があったため、茂原市長生郡医師会と夜間急病診療所出動医の確保について協議を重ねた結果、平成30年度から外部医師（千葉大学医学部附属病院及び千葉県こども病院等）の協力も得られることとなり、今までどおり毎夜間診療が可能となりました。

1．休日及び夜間急病診療事業

年度別利用者数

年　度	夜間急病診療所			二次待機病院			休日・在宅当番医		
	利用者数（人）	日平均利用者数（人）	診療日数（日）	利用者数（人）	日平均利用者数（人）	診療日数（日）	利用者数（人）	日平均利用者数（人）	診療日数（日）
平成25年度	2,910	8.0	365	5,245	14.4	365	9,785	139.8	70
平成26年度	3,007	8.2	365	5,130	14.1	365	10,042	143.5	70
平成27年度	3,119	8.5	366	5,213	14.2	366	9,360	133.7	70
平成28年度	2,946	8.1	365	4,986	13.7	365	9,246	132.1	70
平成29年度	2,669	7.3	365	4,665	12.8	365	9,360	133.7	70

2．夜間急病診療所

（1）時間別利用者数

時　間　帯	平成28年度		平成29年度	
	利用者数(人)	割合（%）	利用者数(人)	割合（%）
午後８時～午後９時	1,777	60.3	1,634	61.2
午後９時～午後10時	720	24.4	621	23.3
午後10時～午後11時	449	15.3	414	15.5
計	2,946	100.0	2,669	100.0

（2）科目別利用者数

診　療　科　目	平成28年度		平成29年度	
	利用者数(人)	割合（%）	利用者数(人)	割合（%）
内　　科	1,423	48.3	1,361	51.0
小　児　科	1,216	41.3	1,024	38.4
外　　科	7	0.2	5	0.2
そ　の　他	300	10.2	279	10.4
計	2,946	100.0	2,669	100.0

3．二次待機病院

（1）時間別利用者数

時　間　帯	平成28年度		平成29年度	
	利用者数(人)	割合（%）	利用者数(人)	割合（%）
午後８時～午前０時	3,580	71.8	3,404	73.0
午前０時～午前３時	703	14.1	664	14.2
午前３時～午前６時	703	14.1	597	12.8
計	4,986	100.0	4,665	100.0

（2）科目別利用者数

診　療　科　目	平成28年度		平成29年度	
	利用者数(人)	割合（%）	利用者数(人)	割合（%）
内　　科	2,714	54.4	2,519	54.0
小　児　科	86	1.7	98	2.1
外　　科	1,660	33.3	1,602	34.3
そ　の　他	526	10.6	446	9.6
計	4,986	100.0	4,665	100.0

4．休日在宅当番医

科目別利用者数

診　療　科　目	平成28年度		平成29年度	
	利用者数(人)	割合（%）	利用者数(人)	割合（%）
内　　科	4,442	48.1	4,521	48.3
小　児　科	2,424	26.2	2,523	27.0
外　　科	2,118	22.9	2,035	21.7
そ　の　他	262	2.8	281	3.0
計	9,246	100.0	9,360	100.0

温水センター屋外施設費（歳出 3,677,689円）

スポーツ運動広場やテニスコート等の屋外施設は、定期的な緑地管理及び施設清掃を行い、適正な維持管理に努めました。

スポーツ運動広場に設置してあるトイレは、利用者から要望もあり、快適で安心して使用できるように改修工事を行いました。

温水センター屋外施設年度別利用状況（利用料免除での利用件数は含まず）

区　分	平成25年度	平成26年度	平成27年度	平成28年度	平成29年度
利用件数（件）	856※	796※	901※	1,045	1,207
利用料（千円）	861	819	931	1,078	1,244

※スポーツ運動広場は、平成25年10月16日から台風による災害ごみ置場とした影響で平成27年8月31日まで一般貸出を中止していました。

清掃総務費（歳出 103,752,176円 ※人件費含む）

環境衛生に対する意識の高揚とごみ問題への啓発を目的に、環境衛生月間（毎年６月）行事として実施した環境衛生作品展は、長生郡市内の全小学校、27校から、ポスター252点、標語257点と多くの出品がありました。また、入賞作品は、７月28日～30日の３日間、茂原ショッピングプラザアスモに展示することで、たくさんの方々に鑑賞していただきました。なお、ポスターの入賞57作品は、環境省及び３Ｒ活動推進フォーラム主催の「３Ｒ促進ポスターコンクール」に応募した結果、２作品が佳作入賞することができました。

環境衛生センターの施設見学には、長生郡市内の小学４年生や地域住民など合計30団体1,294人が来場し、様々な技術を導入したごみ処理施設に対するイメージは好評でした。

新最終処分場の整備については、建設候補地を決定するにあたり、多角的見地及び専門的見地から調査及び検討を行う目的とし、平成29年７月に「長生郡市広域市町村圏組合一般廃棄物最終処分場選定委員会」を設置しました。

選定委員会は学識経験者、識見を有する者、管理者が必要と認めた者の合計10名で構成され、毎月1回の頻度で開催し、先進施設の視察や現地調査を含め、合計で７回開催しました。

平成29年度　３Ｒ促進ポスターコンクール入賞者作品

小学校高学年の部【佳作】

茂原市立緑ヶ丘小学校

６年　仲村　未歩　さん



長生村立一松小学校

５年　冨丘　理人　さん

し尿処理費（歳出 77,170,773円 ※人件費含む）

し尿などの搬入量は、前年度比で220kℓ（0.7%）の減となりました。内訳は、生し尿が86kℓ（2.0%）の減、浄化槽汚泥は134kℓ（0.5%）の減となり、浄化槽汚泥の搬入割合は全体の87.0%を占め、中でも合併浄化槽汚泥は、搬入量全体の55.3%を占めています。

合併浄化槽汚泥に対しては、運転調整による汚泥濃度の均一化を実施したことで、良好な放流水質を得ることができました。また、余剰汚泥及び総合排水口放流水の放射性物質濃度測定（セシウム134、セシウム137）を実施したところ、基準値以下の結果を得ています。

現行し尿処理場は、平成30年度に汚泥再生処理センターへ処理移行後、廃止するため、必要最小限の修繕に止め経費削減に努めながら、処理能力を維持し、安定かつ適正な処理を行うことができました。

し尿年度別処理量

年　度	処　理　量				日平均搬入量	搬入日数	日平均処理量	実稼働日数※
	生し尿	浄化槽汚泥	計	前年度比				
	(kℓ)	(kℓ)	(kℓ)	(%)	(kℓ)	(日)	(kℓ)	(日)
平成25年度	5,304	29,006	34,310	104.6	136	253	110	311
平成26年度	4,888	27,211	32,099	93.6	127	254	102	314
平成27年度	4,519	27,710	32,229	100.4	127	253	102	315
平成28年度	4,361	28,669	33,030	102.5	129	256	100	330
平成29年度	4,275	28,535	32,810	99.3	128	257	98	336

※実稼働日数とは、貯留槽から生物反応槽への投入日数

可燃物処理費（歳出 953,103,819円 ※人件費含 【事故繰越し有り】）

可燃ごみの処理量は、前年度比で1,270ｔ（3.0%）減の42,409ｔとなり、対前年比では減少しましたが、過去5年間の実績では、ほぼ横ばいで推移しています。

ごみ焼却施設に搬入されたごみは施設の機能を最大限に利用できるよう施設管理の徹底と効率運転に努め、全量焼却処理することができました。

ごみ焼却施設から排出された飛灰は全て外部へ委託処理しており、秋田県、山形県の受託事業者に委託処理することで、受託事業者を失うことへのリスク分散を図っています。

また、主灰は、エコパーク長生への埋立て処分を継続しながら、一部を茨城県の受託業者に委託処理しています。

なお、平成29年度から新たな委託処理先として、富津市内の受託事業者に飛灰及び主灰の搬出を開始しました。現地を確認したところ、適正に処分されていることが確認できました。

ごみ焼却施設に、２基あるごみクレーンは設置後20年余が経過しており、これらが運転不能に陥ると、ごみ処理施設としての機能が全て停止してしまうため、経年劣化によるズレや隙間が生じてきているクレーンの車輪及びレールの修繕や調整を実施しました。

ごみ焼却の際に発生する余熱利用として、温水センターへの高温水供給、発電設備による発電及び余剰電力の売電を円滑に行うことができました。

また、公害防止について常に細心の注意の下に運転を行った結果、ダイオキシン類をはじめとする各有害物質の規制値を大幅に下回る良好な運転管理を行うことができました。

【事故繰越し　気象観測装置更新工事　3,456,000円】

北陸地方の豪雪の影響によって部品製造工場が操業を一時停止する不測の事態となり、装置の製造に遅延が生じたことから、工事が年度内に完了せず事故繰越しとなりました。

可燃物年度別処理量

年　度	搬入量・処理量	前年度比	日平均搬入量	搬入日数	日平均処理量	実稼働日数
	(ｔ)	(%)	(ｔ)	(日)	(ｔ)	(日)
平成25年度	42,254	99.9	136	311	119	355
平成26年度	42,700	101.1	137	311	121	354
平成27年度	42,954	100.6	137	313	121	355
平成28年度	43,679※	101.7	140	312	123	354
平成29年度	42,409	97.0	136	312	120	353

※市原市からの災害時等相互援助細目協定に基づくごみ処理398ｔを含む

ごみ焼却施設発電設備発電量等

年　度	発電量	組合消費電力量（MWh）/買電換算（万円）	売電量	売電収入
	(MWh)		(MWh)	(万円)
平成25年度	12,562	7,341 / 10,489	5,221	7,347
平成26年度	12,796	7,154 / 10,701	5,642	8,303
平成27年度	12,653	7,322 / 11,711	5,331	7,754
平成28年度	12,953	7,417 / 9,809	5,536	7,529
平成29年度	13,033	7,605 / 11,219	5,428	7,332

不燃物処理費（歳出 189,823,910円 ※人件費含む）

不燃・粗大ごみの処理量は、前年度比で５ｔ（0.1%）増の4,620ｔとなり、３年連続で増加しています。主な要因として、転出時の多量排出が考えられます。

近年、スプレー缶・カセットボンベの穴あけによる事故、ごみ収集車やごみ処理施設での火災や爆発事故が発生しているため、平成29年４月からスプレー缶・カセットボンベの収集日を「資源ごみの日」に変更し、搬入された不燃ごみの中から使いかけのスプレー缶・カセットボンベなどの処理不適物除去を今までどおりダンピングボックスでも行うことで、大きなトラブルもなく安定的に処理を進めることができました。

また、搬入された不燃ごみの中から年間約18ｔの空ビンを回収し、破砕後に不燃残渣として埋立処理されていたビンをリサイクルすることで最終処分場の延命と処理経費の削減を図りました。

なお、各機器の負荷を軽減させる目的で自転車は破砕処理せず、年間約5,800台を直接有価物として売却することで突起物による破砕機及びコンベアなどの損傷を減少させ、処理経費の削減に努めました。

不燃ごみの中の鉄くずを圧縮する鉄プレス機は、経年劣化により底板の摺動部などが偏摩耗してきていることから、底板周辺一式を更新しました。

不燃物年度別処理量

年　度	搬入量・処理量（ｔ）		前年度比	日平均搬入量	搬入日数	日平均処理量	実稼働日数
	不燃ごみ 粗大ごみ	合　計	(%)	(ｔ)	(日)	(ｔ)	(日)
平成25年度	2,122 2,159	4,281	98.5	14	311	19	225
平成26年度	2,114 2,152	4,266	99.6	14	311	19	223
平成27年度	2,181 2,239	4,420	103.6	14	313	20	225
平成28年度	2,299 2,316	4,615	104.4	15	312	21	222
平成29年度	2,168 2,452	4,620	100.1	15	312	21	221

最終処分場費（歳出 152,383,233円 ※人件費含む）

エコパーク長生に、焼却灰・不燃残渣・火災廃材併せて5,542ｔの埋め立てを実施しました。また、ここから発生する39.20ｔの副生塩を香川県直島町に処分施設を持つ受託業者にて、適正に処理しました。

エコパーク長生の浸出水処理施設は、逆浸透膜方式を採用しており浸出水に含まれるＢＯＤ源やＣＯＤ源、浮遊・懸濁物質及び塩類をも除去する高性能設備であり、定期的な点検及び補修などを実施し、機能の維持に努めました。

また、局地的集中豪雨が多発する中、浸出水発生量を削減するため、一期埋立地の一部に雨水浸透を減少させる粘性土を使用した中間覆土工事を前年度に引き続き実施し、浸出水の急激な水質変動を抑え、更なる処理の安定化を図りました。

佐貫最終処分場は、平成18年度に埋め立てを終了していますが、浸出水原水が安定するまで、浸出水処理施設を稼動させる必要があるため、供用開始から29年を経過し老朽化した水処理施設の定期補修などを実施し、機能の維持に努めました。

放流水の水質は、両処分場とも全ての検査項目で基準値以下の良好な結果でした。

また、エコパーク長生では、放流水、上流地下水、下流地下水(観測井戸)の放射性物質濃度測定(セシウム134、セシウム137)を行い、全て不検出でした。

なお、両処分場とも処分場内及び周辺の草刈りなどを定期的に実施し、環境美化に努めました。

年度別最終処分量（エコパーク長生）　（単位：ｔ）

年　度	埋　立　量			日平均埋立量	搬入日数(日)
	焼却灰・不燃残渣	火災廃材	計		
平成25年度	5,893 (7,135)	126	6,019 (7,261)	25 (30)	244
平成26年度	5,958 (7,024)	48	6,006 (7,072)	25 (30)	238
平成27年度	5,594 (7,787)	103	5,697 (7,890)	24 (33)	238
平成28年度	5,711 (8,191)	161	5,872 (8,352)	24 (34)	247
平成29年度	5,476 (9,652)	66	5,542 (9,718)	23 (40)	240

（　　）内は覆土を含めた量

放流水水質検査結果（平成29年度平均値）

検査項目	佐貫最終処分場		エコパーク長生		備　　考
	基準値	測定値	基準値	測定値	
pH	5.8～8.6	6.9	6.5～8.5	7.4	有害物質及び重金属などについても、全て基準値以下である。なお、水質基準値は施設別に自主的な上乗せ基準値を設定しているため各々異なり、佐貫最終処分場のCODについては適用外であるが、参考として適用される地域の基準値を記載する。
BOD (mg/L)	20以下	0.6	10以下	0.7	
COD (mg/L)	参考値 20以下	4.7	10以下	1.4	
SS (mg/L)	40以下	1未満	10以下	1未満	

ダイオキシン類の測定結果

（1）排ガス　（単位：ng-TEQ/m³N）

測定場所	平成25年度	平成26年度	平成27年度	平成28年度	平成29年度	基準値
1 号 炉	0.00031	0	0.0000011	0.00000061	0.000084	5
2 号 炉	0.00097	0	0	0	0.0023	5
3 号 炉	0.025	0.020	0.00046	0.00012	0.048	5

※ごみ処理能力　1・2号炉（72t/日）、3号炉（81t/日）

（2）放流水　（単位：pg-TEQ/L）

測定場所	平成25年度	平成26年度	平成27年度	平成28年度	平成29年度	基準値
ごみ処理場	0	0	0	0.88	0	10
佐貫最終処分場	0	0	0.00018	0.002	0	10
エコパーク長生	0	0	0	0	0	5

（3）土壌（環境衛生センター周辺・地表10cm）　（単位：pg-TEQ/g）

測定場所	平成25年度	平成26年度	平成27年度	平成28年度	平成29年度	環境基準値
スポーツ運動広場	17	34	0.12	0.15	0.07	1,000（一般土壌）
南側（鶴枝遊水池）	6	6.8	8.3	7.2	7.6	
北側（中の島公園）	35	29	38	30	32	

資源化推進費（歳出 174,544,355円）

資源ごみ（紙類）の収集量は、年々減少しています。主な要因としては、組合の計画収集以外に民間のリサイクル回収ルートが普及したことや、ペーパーレス化及び容器の軽量化が推進されたことが考えられます。

ペットボトルの資源化事業は順調に推移しており、容器包装リサイクル法に基づく国の指定法人への搬出も引き続き適正に実施しました。

資源ごみ（容器包装）年度別取扱量　（単位：t）

年　度	缶	ビン	ペットボトル	その他の紙製容器包装	計	前年度比(%)
平成25年度	343	1,004	418	2	1,767	98.7
平成26年度	357	1,029	384	2	1,772	100.3
平成27年度	337	1,040	367	2	1,746	98.5
平成28年度	328	1,001	355	2	1,686	96.6
平成29年度	337	1,074	355	3	1,769	104.9

資源ごみ（紙・布類）年度別取扱量　（単位：t）

年　度	新聞紙	雑誌等	段ボール	紙パック	衣類	計	前年度比(%)
平成25年度	2,289	1,234	1,089	17	316	4,945	96.7
平成26年度	2,116	1,166	1,025	15	285	4,607	93.2
平成27年度	1,912	1,074	970	15	263	4,234	91.9
平成28年度	1,720	974	905	16	234	3,849	90.9
平成29年度	1,526	897	860	17	234	3,534	91.8

新し尿処理場建設費（1,703,687,080円 【繰越明許費有り】）

汚泥再生処理センター建設工事は、平成28年２月に契約を締結し、平成30年７月の竣工に向けて事業を進めています。平成29年度の実施状況は次のとおりです。

○建設工事　※循環型社会形成推進交付金対象事業

躯体工事、水槽防食工事と並行して、建築設備・電気工事、外構工事などを施工しました。また、平成29年11月からプラント機器据付配管工事を開始し、年度末までに主要機器の据付が概ね完了し、試運転を開始しました。

○施工監理業務委託 ※循環型社会形成推進交付金対象事業

工事現場における施工監理、実施設計図書の技術審査などの設計監理について、組合監督職員が専門的知識を有するコンサルタントの協力を得ながら、工事の適正な施工に努めました。

【繰越明許費　汚泥再生処理センター建設事業　547,143,120円】

工事の遅延により、平成30年７月末まで工期を延長する必要が生じたため、工事費等の一部が繰越明許費となりました。

○長期包括事業者選定支援業務委託

竣工後の汚泥再生処理センターにおける長期包括運営業務委託の受注者選定について、コンサルタントの協力を得ながら、公募型プロポーザルを実施し、平成30年３月に、15年間（1,738,620千円、税抜き）の長期包括運営業務委託契約を締結しました。

汚泥再生処理センター（平成30年７月竣工予定）

汚泥再生処理センター建設に係る費用（長期包括事業に係るものは除く）　（単位：円）

	債務負担行為						総額（見込）
	平成26年度	平成27年度	平成28年度	平成29年度	平成29年度(繰越)	平成30年度(予算)	
事業費	21,125,637	5,032,943	1,053,647,200	1,700,371,480	547,143,120	207,231,000	3,534,551,380
	施設整備基本計画策定業務委託など	事業計画支援業務委託など	建設工事、施工監理業務委託など			し尿処理場解体工事など	
国庫交付金	6,229,000	1,438,000	195,882,000	584,351,000			787,900,000
起債			707,500,000	920,600,000	441,300,000	185,800,000	2,255,200,000
一般財源	14,896,637	3,594,943	150,265,200	195,420,480	105,843,120	21,431,000	491,451,380

消　防　費（歳出 2,489,688,787円 ※人件費含む）

○消防力の充実強化と事業の推進

・消防署の整備

入山津分署は、津波からの被害を避けるため、また、平時の消防・救急活動をより効率的に行うために移転することとなり、２か年度事業で消防庁舎を竣工し、施設備品などを整備して平成29年９月から長生分署として運用を開始しました。

・消防力の整備拡充

常備消防は、老朽化した資機材搬送車を災害時の後方支援を目的として支援車Ⅱ型へと更新しました。

非常備消防は、消火栓を15か所新設し防災施設の充実に努めました。また、老朽化した小型動力ポンプ１台及び小型動力ポンプ付積載車４台を更新しました。

長生分署

支援車Ⅱ型

高規格救急自動車

○救急業務の充実（高度化推進）

複雑多様化する救急事象に対応するため、高度資機材を装備した高規格救急自動車の更新や災害救助活動を円滑に行うための救助資機材の整備、高度医療機関との連携体制の強化による救急業務の充実を図りました。また、住民からの救急要請に対し万全を期するため、地域メディカルコントロール体制（医師の指示・活動の事後検証・定期的な病院実習）を確立し、日々進歩している救命処置の習得や、各種講演会への参加など、救急隊員の技術向上に努めました。

	主要事業名	事業費(円)	補助金(円)	起債(円)	一般財源(円)
	● 常備消防費				
	消防署の整備				
	長生分署建設工事等	232,738,768		184,700,000	48,038,768
	用地等含む３か年事業総額	562,473,525		458,600,000	103,873,525
	中央消防署車庫建設工事	1,188,000			1,188,000
	消防力の整備拡大				
	支援車Ⅱ型	43,936,690	6,531,000	36,400,000	1,005,690
	救助資機材一式（２組）	594,000			594,000
	消防ホース(50本)	1,652,400			1,652,400
	救急業務の充実				
	高規格救急自動車	34,669,560	5,032,000	24,100,000	5,537,560
	● 非常備消費				
消防力の整備拡大	茂原市				
	小型動力ポンプ付積載車（３台）	20,736,210	5,869,000	9,600,000	5,267,210
	消火栓新設（３栓）	3,129,656			3,129,656
	一宮町				
	消火栓新設（２栓）	2,386,735			2,386,735
	睦沢町				
	消火栓新設（２栓）	1,371,182			1,371,182
	長生村				
	消防機庫トイレ水洗化工事	388,800			388,800
	ホース乾燥塔設置工事	1,053,000			1,053,000
	消火栓新設（２栓）	2,469,053			2,469,053
	白子町				
	小型動力ポンプ	1,458,000	243,000		1,215,000
	消火栓新設（２栓）	2,083,344			2,083,344
	長柄町				
	消火栓新設（２栓）	2,045,131			2,045,131
	長南町				
	小型動力ポンプ付積載車	6,912,070	4,537,000		2,375,070
	消火栓新設（２栓）	2,361,714			2,361,714

○警防業務

近年の社会情勢の変化や自然の猛威で災害が複雑多様化し、警防活動に困難を来す事案が増加していることから、警防隊員の知識・技術の向上及び共有を図るため訓練の実施及び各種研修会への参加に努めました。

また、大規模災害に備えるため、平成29年度千葉県消防広域応援隊合同訓練に参加し、周辺地域の消防本部との連携強化に努めました。

○救急啓発活動　（救急講習）

各種学校及び団体、事業所、自治会等を対象として、救急事故発生時に現場に居合わせた者「バイスタンダー」が救急車到着までの間、必要な応急手当ができるよう救急実技講習を実施しました。特に、心肺機能停止者に対する心肺蘇生法及びＡＥＤの必要性を強く参加者に訴え、訓練用資器材を活用した救急実技指導を行うとともに、救急事故発生の際、積極的に救命処置を実施するよう協力を呼びかけ、普及啓発に努めました。

また、応急手当普及員の育成、家庭内での救急事故発生に対応するため親子を対象とした救急講習会の実施及び救急車の適正利用についてなど、各種啓発に努めました。

救急講習　年度別受講者数

年　度	実施回数（回）	受講者数（人）	前年度比較（人）
平成25年度	137	4,632	—
平成26年度	190	4,522	△ 110
平成27年度	114	4,168	△ 354
平成28年度	188	4,631	463
平成29年度	167	3,984	△ 647

○甲種防火管理者講習会

防火意識の啓発と災害発生時における初期対応を的確に行うことで被害などを最小限にくい止めることを目的として、事業所などを対象に講習会を実施し、受講者に防火管理者の資格を付与しました。

甲種防火管理者講習　年度別受講者数

年　度	講習回数（回）	受講者数（人）	前年度比較（人）
平成25年度	2	227　(71)	—　(—)
平成26年度	2	279　(109)	52　(38)
平成27年度	2	229　(119)	△ 50　(10)
平成28年度	2	230　(90)	1　(△29)
平成29年度	2	208　(93)	△ 22　(3)

※山武郡市、夷隅郡市との共同開催　　（　）内は長生郡市内受講者数

○防火ポスターコンクール

火災予防思想の高揚を図ることを目的に、火災予防運動の一環として実施した防火ポスターコンクールは、長生郡市内の全小学校、27校から263点と多くの出品がありました。

また、コンクールで入選した作品は、11月から年末にかけて茂原駅南口公共駐車場に展示することで、たくさんの方々に鑑賞していただきました。

なお、最優秀作品の１点を、消防本部の火災予防運動啓発用ポスターとして採用し、事業所、学校等に配布することで、各家庭や地域ぐるみでの防火意識の高揚に努めました。



茂原市立五郷小学校
６年　上新　彩綺　さん

○消防団活動

地域住民の生命、身体、財産を守ることを第一に考え、いつ、いかなる災害においても即応できる体制作りに重点を置き、団員の安全装備対策及び訓練などを行いました。

また、消防団員募集ＰＲとして、市町村成人式や長生郡市内の高等学校卒業式でクリアファイル及びポケットティッシュを配布しました。

実施内容	対象	時期	参加人数
安全管理セミナー	部長以上及び新入団員	5月	276
規律訓練			
水防訓練	各支団選出	5月	中止
消防操法訓練	各支団	6～7月	1,252
秋季訓練	各支団	10～11月	732
警戒パトロール	各支団	歳末	635
消防出初式	消防関係者	1月	718

○研　修

消防職員及び消防団員の責務を正しく認識させるとともに、学術や技能の習得、体力の錬成、規律の保持、共同精神の向上を図り、複雑多様化する災害に即応できる近代消防人の育成と資質の向上のため各種研修に参加しました。

・消防職員

救急財団東京研修所	（救急救命士課程）	1人
千葉県消防学校	（初任科ほか）	32人
市町村職員研修	（新規採用職員研修ほか）	31人

・消防団員

千葉県消防学校	（訓練指導科）	3人
〃	（指導員科）	3人

視聴覚教材センター費（歳出 18,579,228円 ※人件費含む）

○長生郡市視聴覚教材センター

学校教育・社会教育における視聴覚教育の充実を図るため、ＤＶＤ教材、液晶プロジェクター等の視聴覚機器を購入しました。また、16ミリ映写機操作講習会やＩＣＴ（情報教育）研修会、ふれあい映画会を実施しました。

・視聴覚教材の購入　2,378,835円　ＤＶＤ教材　63枚

・視聴覚機器の購入　1,019,578円　プロジェクタートランク、ワイヤレスアンプ、モバイルスクリーン、書画カメラ、タブレットパソコン、ＤＶＤプレーヤー等

16ミリフィルム・ビデオ・ＤＶＤ教材　年度別利用状況

年度	16ミリフィルム（本）	ビデオ・ＤＶＤ（本）	各種機材（台）	合計
平成25年度	156	747	838	1,741
平成26年度	149	818	797	1,764
平成27年度	162	871	771	1,804
平成28年度	166	872	811	1,849
平成29年度	138	910	786	1,834

研修会・ふれあい映画会の参加者数　（単位：人）

実施内容	平成28年度	平成29年度	前年度比較
16ミリ映写機操作講習会	11	15	4
ＩＣＴ（情報教育）研修会	18	24	6
ふれあい映画会	174	181	7

平　成　29　年　度　　決　算　資　料

性質別経費の状況

性質		決算額	構成比
		千円	%
消費的経費	人件費	2,166,587	31.2
	物件費	1,541,928	22.2
	維持補修費	121,861	1.7
	扶助費	24,855	0.4
	補助費等	489,550	7.0
	小計	4,344,781	62.5
投資的経費	普通建設事業費	2,143,264	30.8
	災害復旧事業費		
	災害対策事業費		
	小計	2,143,264	30.8
その他	公債費	432,267	6.2
	積立金	30,795	0.5
	出資金		
	貸付金		
	繰出金		
	小計	463,062	6.7
合計		6,951,107	100.0

科目別決算額構成割合

歳入

科目	決算額	構成比
	千円	%
1 分担金及び負担金	4,190,962	58.2
2 使用料及び手数料	813,699	11.3
3 国庫支出金	585,620	8.1
4 県支出金	24,207	0.3
5 財産収入	24,462	0.4
6 繰入金	0	0.0
7 繰越金	149,505	2.1
8 諸収入	240,012	3.3
9 組合債	1,175,400	16.3
合計	7,203,867	100.0

歳出

科目	決算額	構成比	予算に対する執行率
	千円	%	%
1 議会費	2,069	0.0	92.9
2 総務費	307,041	4.4	99.3
3 民生費	37,902	0.6	99.3
4 衛生費	3,663,560	52.7	86.3
5 消防費	2,489,689	35.8	99.4
6 教育費	18,579	0.3	98.9
7 公債費	432,267	6.2	96.7
8 予備費	0	0.0	0.0
合計	6,951,107	100.0	91.7

平成29年度　地方債現在高表

（単位：円）

起債名	事業名		借入年度	借入高	当年度償還高	償還高累計	年度末現在高	利率(%)	償還終期	借入先
保健センター債	屋上・外壁等改修工事	病院事業	平成27年	24,500,000	0	0	24,500,000	0.10	平成37年	地方公共団体金融機構
	小計			24,500,000	0	0	24,500,000			
し尿処理施設債	汚泥再生処理センター 建設（単独）	一般廃棄	平成28年	23,200,000	0	0	23,200,000	0.20	平成43年	地方公共団体金融機構
	建設（補助）	一般廃棄	平成28年	27,300,000	0	0	27,300,000	0.20	平成43年	地方公共団体金融機構
	建設（単独）	一般廃棄	平成28年	298,000,000	0	0	298,000,000	0.35	平成43年	千葉興業銀行
	建設（補助）	一般廃棄	平成28年	359,000,000	0	0	359,000,000	0.33	平成43年	房総信用組合
	建設（単独）	一般廃棄	平成29年	395,500,000	0	0	395,500,000	0.23	平成44年	銚子信用金庫
	建設（補助）	一般廃棄	平成29年	125,300,000	0	0	125,300,000	0.23	平成44年	銚子信用金庫
	建設（補助）	一般廃棄	平成29年	319,000,000	0	0	319,000,000	0.07	平成44年	地方公共団体金融機構
	建設（単独）	一般廃棄	平成29年	80,800,000	0	0	80,800,000	0.07	平成44年	地方公共団体金融機構
	小計			1,628,100,000	0	0	1,628,100,000			
ごみ処理施設債	可燃処理施設建設	一般事業	平成 9年	47,400,000	2,384,706	34,737,919	12,662,081	2.00	平成34年	財政融資資金
	可燃処理施設建設	一般事業	平成10年	28,500,000	1,389,964	19,647,465	8,852,535	1.70	平成35年	財政融資資金
	飛灰固化設備改修（単独）	一般廃棄	平成24年	74,800,000	6,011,073	11,974,344	62,825,656	0.80	平成39年	財政融資資金
	小計			150,700,000	9,785,743	66,359,728	84,340,272			
最終処分場施設債	エコパーク 用地（単独）	一般廃棄	平成15年	349,800,000	31,136,251	318,194,954	31,605,046	1.50	平成30年	財政融資資金
	用地（単独）・建設（補助）	一般廃棄	平成16年	327,400,000	28,615,424	268,957,450	58,442,550	1.40	平成31年	財政融資資金
	用地（単独）・建設（補助）	一般廃棄	平成17年	1,404,900,000	122,205,119	1,024,866,570	380,033,430	1.80	平成32年	財政融資資金
	用地（単独）・建設（補助）	一般廃棄	平成18年	660,500,000	56,941,073	452,975,536	207,524,464	1.80	平成33年	財政融資資金
	小計			2,742,600,000	238,897,867	2,064,994,510	677,605,490			
常備消防施設債	本納分署建設	一般事業	平成 8年	126,700,000	6,721,403	98,008,830	28,691,170	2.60	平成33年	かんぽ生命保険
	北署設計等	一般事業	平成11年	8,100,000	391,612	5,129,230	2,970,770	2.00	平成36年	財政融資資金
	北署建設	一般事業	平成12年	146,200,000	6,880,340	87,025,560	59,174,440	1.60	平成37年	財政融資資金
	北署建設	一般事業	平成13年	129,700,000	6,021,647	70,059,871	59,640,129	1.90	平成38年	財政融資資金

常備消防施設債	消防本部・中央署耐震補強	防災対策	平成22年	20,600,000	2,060,000	10,300,000	10,300,000	0.80	平成34年	市町村振興協会
	指令センター・消防救急無線	防災対策	平成23年	80,700,000	8,070,000	32,280,000	48,420,000	0.50	平成35年	市町村振興協会
	本部・中央署耐震補強	防災対策	平成23年	97,000,000	9,700,000	38,800,000	58,200,000	0.50	平成35年	市町村振興協会
	消防救急デジタル無線	緊急防災	平成24年	60,800,000	7,561,647	26,301,382	34,498,618	0.50	平成34年	地方公共団体金融機構
	高規格救急自動車	施設整備	平成24年	8,000,000	2,000,000	8,000,000	0	0.20	平成29年	市町村振興協会
	高規格救急自動車	一般事業	平成24年	14,000,000	3,500,000	14,000,000	0	0.20	平成29年	市町村振興協会
	指揮車3台	防災対策	平成24年	3,800,000	950,000	3,800,000	0	0.20	平成29年	市町村振興協会
	指令センター・消防救急無線	防災対策	平成24年	175,200,000	17,520,000	52,560,000	122,640,000	0.30	平成36年	市町村振興協会
	高規格救急自動車	施設整備	平成25年	8,300,000	2,075,000	6,225,000	2,075,000	0.10	平成30年	市町村振興協会
	高規格救急自動車	一般事業	平成25年	11,700,000	2,925,000	8,775,000	2,925,000	0.10	平成30年	市町村振興協会
	高規格救急自動車	施設整備	平成26年	8,500,000	2,125,000	4,250,000	4,250,000	0.10	平成31年	市町村振興協会
	高規格救急自動車	一般事業	平成26年	11,300,000	2,825,000	5,650,000	5,650,000	0.10	平成31年	市町村振興協会
	救助工作車	緊急防災	平成27年	70,000,000	17,500,000	17,500,000	52,500,000	0.10	平成32年	市町村振興協会
	高規格救急自動車	緊急防災	平成27年	21,300,000	5,325,000	5,325,000	15,975,000	0.10	平成32年	市町村振興協会
	長生分署建設	緊急防災	平成27年	19,200,000	0	0	19,200,000	0.10	平成42年	市町村振興協会
	長生分署建設	一般事業	平成27年	21,600,000	0	0	21,600,000	0.10	平成42年	市町村振興協会
	高規格救急自動車	緊急防災	平成28年	24,400,000	0	0	24,400,000	0.01	平成33年	市町村振興協会
	高規格救急自動車	施設整備	平成28年	9,400,000	0	0	9,400,000	0.01	平成33年	市町村振興協会
	高規格救急自動車	一般事業	平成28年	12,800,000	0	0	12,800,000	0.01	平成33年	市町村振興協会
	長生分署建設	緊急防災	平成28年	91,500,000	0	0	91,500,000	0.30	平成48年	地方公共団体金融機構
	長生分署建設	一般事業	平成28年	141,600,000	0	0	141,600,000	0.35	平成48年	千葉興業銀行
	水槽付ポンプ自動車	緊急防災	平成28年	45,200,000	0	0	45,200,000	0.26	平成33年	千葉銀行
	高規格救急自動車	施設整備	平成29年	10,200,000	0	0	10,200,000	0.01	平成34年	市町村振興協会
	高規格救急自動車	一般事業	平成29年	13,900,000	0	0	13,900,000	0.01	平成34年	市町村振興協会
	長生分署建設	一般事業	平成29年	112,200,000	0	0	112,200,000	0.25	平成49年	銚子信用金庫
	長生分署建設	緊急防災	平成29年	72,500,000	0	0	72,500,000	0.30	平成49年	地方公共団体金融機構
	支援車Ⅱ型	緊急防災	平成29年	36,400,000	0	0	36,400,000	0.01	平成34年	地方公共団体金融機構
	小計			1,612,800,000	104,151,649	493,989,873	1,118,810,127			

非常備消防施設債	消防団機庫	一般事業	平成17年	15,900,000	1,590,000	15,900,000	0	1.20	平成29年	市町村振興協会
	消防団機庫	防災対策	平成17年	10,500,000	1,050,000	10,500,000	0	1.20	平成29年	市町村振興協会
	消防団機庫	一般補助	平成18年	6,700,000	670,000	6,030,000	670,000	1.30	平成30年	市町村振興協会
	消防団機庫	一般補助	平成19年	6,100,000	610,000	4,880,000	1,220,000	1.10	平成31年	市町村振興協会
	防火水槽	一般補助	平成19年	700,000	70,000	560,000	140,000	1.10	平成31年	市町村振興協会
	消防団機庫	一般補助	平成20年	6,800,000	680,000	4,760,000	2,040,000	1.00	平成32年	市町村振興協会
	消防団機庫	一般補助	平成23年	9,200,000	920,000	3,680,000	5,520,000	0.50	平成35年	市町村振興協会
	小型動力ポンプ付積載車4台	防災対策	平成24年	15,900,000	3,975,000	15,900,000	0	0.20	平成29年	市町村振興協会
	消防団機庫	防災対策	平成24年	8,100,000	810,000	2,430,000	5,670,000	0.30	平成36年	市町村振興協会
	消防団機庫	緊急防災	平成25年	13,600,000	1,360,000	2,720,000	10,880,000	0.30	平成37年	市町村振興協会
	小型動力ポンプ付積載車	緊急防災	平成25年	21,200,000	5,300,000	15,900,000	5,300,000	0.10	平成30年	市町村振興協会
	デジタル無線受令機	緊急防災	平成25年	31,900,000	7,975,000	23,925,000	7,975,000	0.10	平成30年	市町村振興協会
	小型動力ポンプ付積載車	緊急防災	平成26年	17,400,000	4,350,000	8,700,000	8,700,000	0.10	平成31年	市町村振興協会
	消防団機庫	緊急防災	平成26年	16,000,000	2,000,000	2,000,000	14,000,000	0.10	平成36年	市町村振興協会
	機庫避難地整備	緊急防災	平成26年	3,000,000	375,000	375,000	2,625,000	0.10	平成36年	市町村振興協会
	防火水槽	防災対策	平成26年	7,700,000	962,500	962,500	6,737,500	0.10	平成36年	市町村振興協会
	消防ポンプ自動車	緊急防災	平成27年	60,300,000	15,075,000	15,075,000	45,225,000	0.10	平成32年	市町村振興協会
	小型動力ポンプ付積載車	緊急防災	平成27年	30,800,000	7,700,000	7,700,000	23,100,000	0.10	平成32年	市町村振興協会
	消防団機庫	緊急防災	平成27年	18,800,000	0	0	18,800,000	0.10	平成37年	市町村振興協会
	消防団機庫	緊急防災	平成27年	23,600,000	0	0	23,600,000	0.10	平成37年	市町村振興協会
	消防団機庫	緊急防災	平成28年	21,100,000	0	0	21,100,000	0.01	平成38年	市町村振興協会
	投光器	緊急防災	平成28年	9,800,000	0	0	9,800,000	0.01	平成33年	市町村振興協会
	消防ポンプ自動車	緊急防災	平成28年	76,600,000	0	0	76,600,000	0.01	平成33年	市町村振興協会
	小型動力ポンプ付積載車	緊急防災	平成28年	28,300,000	0	0	28,300,000	0.01	平成33年	市町村振興協会
	小型動力ポンプ付積載車2台	防災対策	平成29年	9,600,000	0	0	9,600,000	0.01	平成34年	地方公共団体金融機構
	小計			469,600,000	55,472,500	141,997,500	327,602,500			
合計				6,628,300,000	408,307,759	2,767,341,611	3,860,958,389			

平　成　29　年　度　　事　業　実　績

平成29年度　介護認定審査会　審査実績

（単位：件）

	茂原市	一宮町	睦沢町	長生村	白子町	長柄町	長南町	合 計
4　月	362	32	28	46	39	29	39	575
5　月	292	52	25	43	48	24	43	527
6　月	357	42	26	38	57	40	47	607
7　月	297	58	26	31	51	23	31	517
8　月	295	40	35	47	33	22	40	512
9　月	295	38	28	49	48	20	32	510
10　月	257	31	26	31	43	25	31	444
11　月	318	41	26	41	55	32	46	559
12　月	230	23	23	26	43	23	34	402
1　月	275	39	27	43	38	26	27	475
2　月	402	36	40	46	54	24	52	654
3　月	374	52	29	61	51	37	60	664
合　計	**3,754**	**484**	**339**	**502**	**560**	**325**	**482**	**6,446**
割合（%）	58.24	7.51	5.26	7.79	8.69	5.04	7.47	100.00

平成29年度　障害支援区分認定審査会　審査実績

（単位：件）

	茂原市	一宮町	睦沢町	長生村	白子町	長柄町	長南町	合 計
4　月	6		1	1			1	9
5　月	6			1	1			8
6　月	12		1	4	2		3	22
7　月	11	1	2	1	2	3	3	23
8　月	13	1		1	1	3	1	20
9　月	6	3	4		2	1	3	19
10　月	9			3	3	1	2	18
11　月	13	1	2	6	7	1	1	31
12　月	5	1	3		3	1	1	14
1　月	10		1	2		1	1	15
2　月	14		1	1	1	4		21
3　月	39	1	1	4		2		47
合　計	**144**	**8**	**16**	**24**	**22**	**17**	**16**	**247**
割合（%）	58.30	3.24	6.48	9.71	8.91	6.88	6.48	100.00

平成29年度　夜間急病診療事業実績

1．夜間急病診療所　利用状況

（単位：人）

月	患者総数	科目別人数				症状別人数				時間別人数			市町村別人数							
		内科	小児科	外科	その他	軽症	中等症	重症	死亡	20～21時	21～22時	22～23時	茂原市	一宮町	睦沢町	長生村	白子町	長柄町	長南町	圏域外
	日平均	割合(%)	割合(%)	割合(%)	割合(%)	割合(%)	割合(%)	割合(%)	割合(%)	割合(%)	割合(%)	割合(%)	割合(%)	割合(%)	割合(%)	割合(%)	割合(%)	割合(%)	割合(%)	割合(%)
4	197	93	78		26	163	34			120	50	27	120	3	10	13	14	12	4	21
	6.6	47.2	39.6		13.2	82.7	17.3			60.9	25.4	13.7	60.9	1.5	5.1	6.6	7.1	6.1	2.0	10.7
5	194	80	78	1	35	180	14			116	53	25	106	6	10	23	15	5	8	21
	6.3	41.2	40.2	0.5	18.1	92.8	7.2			59.8	27.3	12.9	54.6	3.1	5.2	11.9	7.7	2.6	4.1	10.8
6	157	68	63	1	25	132	24	1		92	40	25	87	10	5	20	6	5	6	18
	5.2	43.3	40.1	0.7	15.9	84.1	15.3	0.6		58.6	25.5	15.9	55.4	6.4	3.2	12.7	3.8	3.2	3.8	11.5
7	193	74	89	1	29	173	20			106	49	38	120	11	6	17	9	5	6	19
	6.2	38.4	46.1	0.5	15.0	89.6	10.4			54.9	25.4	19.7	62.2	5.7	3.1	8.8	4.7	2.6	3.1	9.8
8	214	86	84	1	43	181	33			131	45	38	113	11	3	28	11	11	10	27
	6.9	40.2	39.2	0.5	20.1	84.6	15.4			61.2	21.0	17.8	52.8	5.1	1.4	13.1	5.1	5.1	4.7	12.7
9	155	65	68		22	140	15			89	27	39	85	16	7	13	8	6	6	14
	5.2	41.9	43.9		14.2	90.3	9.7			57.4	17.4	25.2	54.8	10.3	4.5	8.4	5.2	3.9	3.9	9.0
10	118	44	50	1	23	101	17			71	26	21	71	5	8	9	7	4	4	10
	3.8	37.3	42.4	0.8	19.5	85.6	14.4			60.2	22.0	17.8	60.2	4.2	6.8	7.6	5.9	3.4	3.4	8.5
11	139	67	52		20	124	15			79	38	22	82	5	9	13	11	4	4	11
	4.6	48.2	37.4		14.4	89.2	10.8			56.8	27.4	15.8	59.0	3.6	6.5	9.3	7.9	2.9	2.9	7.9
12	290	147	118		25	269	19	2		181	65	44	179	18	9	19	17	7	13	28
	9.4	50.7	40.7		8.6	92.8	6.5	0.7		62.4	22.4	15.2	61.7	6.2	3.1	6.5	5.9	2.4	4.5	9.7
1	475	321	146		8	407	68			311	101	63	274	25	28	34	26	9	17	62
	15.3	67.6	30.7		1.7	85.7	14.3			65.4	21.3	13.3	57.7	5.3	5.9	7.1	5.5	1.9	3.6	13.0
2	351	205	134		12	301	50			227	81	43	193	17	9	26	25	20	15	46
	12.5	58.4	38.2		3.4	85.8	14.2			64.7	23.1	12.2	55.0	4.8	2.6	7.4	7.1	5.7	4.3	13.1
3	186	111	64		11	167	18	1		111	46	29	128	3	2	13	9	6	10	15
	6.0	59.7	34.4		5.9	89.8	9.7	0.5		59.7	24.7	15.6	68.8	1.6	1.1	7.0	4.8	3.2	5.4	8.1
合	2,669	1,361	1,024	5	279	2,338	327	4		1,634	621	414	1,558	130	106	228	158	94	103	292
計	7.3	51.0	38.4	0.2	10.4	87.6	12.3	0.1		61.2	23.3	15.5	58.4	4.9	4.0	8.5	5.9	3.5	3.9	10.9

2．二次待機病院　利用状況

（1）科目別内訳　（単位：人）

病院名	内科	外科	小児科	その他	合計	年間実施日数（回数）
長生病院	1,031	719	3	72	1,825	145
菅原病院	274	296	48	14	632	41
山之内病院	172	128	1		301	24
宍倉病院	407	115	12	196	730	67
塩田記念病院	368	274		9	651	52
茂原中央病院	267	70	34	155	526	36
合計	2,519	1,602	98	446	4,665	365

毎夜間20時から翌朝6時まで実施　1日あたりの平均利用者数 12.8人（診療日数365日）

夜間急病診療所 利用状況市町村別［圏域外］内訳

No	市町村名	人数（人）	No	市町村名	人数（人）
1	いすみ市	58	7	市原市	14
2	千葉市	57	8	埼玉県	8
3	大網白里市	35	9	勝浦市	7
4	東京都	25	10	その他	53
5	神奈川県	18			
6	大多喜町	17		計	292

（2）市町村別内訳　（単位：人）

病院名	茂原市	一宮町	睦沢町	長生村	白子町	長柄町	長南町	圏域外	合計
長生病院	1,047	92	64	144	118	66	73	221	1,825
菅原病院	336	37	22	57	45	35	27	73	632
山之内病院	158	24	3	30	23	11	16	36	301
宍倉病院	384	53	37	66	43	34	50	63	730
塩田記念病院	328	35	23	66	47	32	45	75	651
茂原中央病院	290	44	20	41	33	16	17	65	526
合計	**2,543**	**285**	**169**	**404**	**309**	**194**	**228**	533	4,665
割合（％）	54.5	6.1	3.6	8.7	6.6	4.2	4.9	11.4	100.0

平成29年度　長生郡市温水センター利用実績（プール・浴場施設を除く）

※（　　）内は利用料免除

（単位：件）

市町村	施設区分	4月	5月	6月	7月	8月	9月	10月	11月	12月	1月	2月	3月	合計
茂原市	テニスコート	69	73	79	72	70	98	68	79	82	77	60	89	916
	スポーツ運動広場	15 (7)	26 (7)	57 (40)	44 (42)	10	24 (8)	21 (6)	11 (7)	17 (7)	11 (7)	19 (7)	20 (8)	275 (146)
	ふれあいホール				8 (8)									8 (8)
	小計	84 (7)	99 (7)	136 (40)	124 (50)	80	122 (8)	89 (6)	90 (7)	99 (7)	88 (7)	79 (7)	109 (8)	1,199 (154)
一宮町	テニスコート										2	8	10	20
	スポーツ運動広場													
	ふれあいホール													
	小計										2	8	10	20
睦沢町	テニスコート		2											2
	スポーツ運動広場													
	ふれあいホール													
	小計		2											2
長生村	テニスコート	14	9	4	8	12	14	8	5	11	12	16	12	125
	スポーツ運動広場							2						2
	ふれあいホール													
	小計	14	9	4	8	12	14	10	5	11	12	16	12	127
白子町	テニスコート									2				2
	スポーツ運動広場													
	ふれあいホール													
	小計									2				2
長柄町	テニスコート													
	スポーツ運動広場													
	ふれあいホール													
	小計													
長南町	テニスコート											6	3	9
	スポーツ運動広場													
	ふれあいホール													
	小計											6	3	9
圏域外	テニスコート				1									1
	スポーツ運動広場								1					1
	ふれあいホール													
	小計				1				1					2
月計	テニスコート	83	84	83	81	82	112	76	84	95	91	90	114	1,075
	スポーツ運動広場	15 (7)	26 (7)	57 (40)	44 (42)	10	24 (8)	23 (6)	12 (7)	17 (7)	11 (7)	19 (7)	20 (8)	278 (146)
	ふれあいホール				8 (8)									8 (8)
	合計	98 (7)	110 (7)	140 (40)	133 (50)	92	136 (8)	99 (6)	96 (7)	112 (7)	102 (7)	109 (7)	134 (8)	1,361 (154)

※平成28年9月13日からゲートボール場の利用停止中

平成29年度　し尿処理実績

（単位：kℓ）

市町村	区　分	投入量													割合（%）
		4月	5月	6月	7月	8月	9月	10月	11月	12月	1月	2月	3月	合　計	
茂原市	生し尿	174.71	138.03	150.29	132.42	133.51	136.52	162.21	149.71	171.77	113.12	138.02	138.53	1,738.84	52.69
	浄化槽	1,460.65	1,274.84	1,422.69	1,369.09	1,353.96	1,152.81	1,151.72	1,230.87	1,436.02	1,157.08	1,217.36	1,321.27	15,548.36	
	合　計	1,635.36	1,412.87	1,572.98	1,501.51	1,487.47	1,289.33	1,313.93	1,380.58	1,607.79	1,270.20	1,355.38	1,459.80	**17,287.20**	
一宮町	生し尿	64.27	64.09	70.98	65.68	75.32	57.73	70.77	63.08	84.66	49.68	57.03	53.27	776.56	10.96
	浄化槽	218.55	241.41	272.23	277.90	212.65	183.99	224.95	236.81	253.74	207.10	183.04	305.72	2,818.09	
	合　計	282.82	305.50	343.21	343.58	287.97	241.72	295.72	299.89	338.40	256.78	240.07	358.99	**3,594.65**	
睦沢町	生し尿	10.13	10.98	13.28	10.13	15.01	11.73	14.92	10.77	13.99	11.35	11.64	10.27	144.20	5.08
	浄化槽	210.73	157.22	60.68	88.18	106.96	205.68	120.11	77.09	82.37	139.85	107.94	166.17	1,522.98	
	合　計	220.86	168.20	73.96	98.31	121.97	217.41	135.03	87.86	96.36	151.20	119.58	176.44	**1,667.18**	
長生村	生し尿	39.73	32.46	42.98	34.39	34.72	31.13	42.13	39.22	47.29	27.49	30.52	32.73	434.79	8.60
	浄化槽	225.28	167.69	240.81	188.23	284.47	172.05	146.28	193.27	207.17	139.47	230.96	191.20	2,386.88	
	合　計	265.01	200.15	283.79	222.62	319.19	203.18	188.41	232.49	254.46	166.96	261.48	223.93	**2,821.67**	
白子町	生し尿	34.28	42.42	45.46	40.76	38.24	34.78	52.08	40.16	55.47	31.39	34.13	38.24	487.41	6.70
	浄化槽	138.85	135.04	232.24	123.79	109.61	157.68	147.45	149.11	132.73	85.69	157.32	140.96	1,710.47	
	合　計	173.13	177.46	277.70	164.55	147.85	192.46	199.53	189.27	188.20	117.08	191.45	179.20	**2,197.88**	
長柄町	生し尿	29.19	31.46	32.99	30.37	38.52	41.35	29.05	26.58	23.84	19.58	23.03	24.20	350.16	9.97
	浄化槽	241.04	266.45	234.67	209.16	205.17	244.64	292.97	224.15	220.30	168.09	234.33	379.65	2,920.62	
	合　計	270.23	297.91	267.66	239.53	243.69	285.99	322.02	250.73	244.14	187.67	257.36	403.85	**3,270.78**	
長南町	生し尿	21.27	22.62	31.87	23.38	31.93	24.25	35.95	43.54	32.12	20.05	22.62	33.64	343.24	6.00
	浄化槽	92.75	159.00	168.42	170.29	137.07	157.89	142.44	106.17	110.80	111.57	117.09	153.50	1,626.99	
	合　計	114.02	181.62	200.29	193.67	169.00	182.14	178.39	149.71	142.92	131.62	139.71	187.14	**1,970.23**	
月　計	生し尿	373.58	342.06	387.85	337.13	367.25	337.49	407.11	373.06	429.14	272.66	316.99	330.88	4,275.20	100.00
	浄化槽	2,587.85	2,401.65	2,631.74	2,426.64	2,409.89	2,274.74	2,225.92	2,217.47	2,443.13	2,008.85	2,248.04	2,658.47	28,534.39	
	合　計	2,961.43	2,743.71	3,019.59	2,763.77	2,777.14	2,612.23	2,633.03	2,590.53	2,872.27	2,281.51	2,565.03	2,989.35	**32,809.59**	
割　合（%）		9.03	8.36	9.20	8.42	8.47	7.96	8.03	7.90	8.75	6.95	7.82	9.11	100.00	
1日当たり平均搬入量		141.02	130.65	131.29	131.61	120.75	124.39	119.68	123.36	130.56	114.08	128.25	135.88	127.66	
搬入日数（日）		21	21	23	21	23	21	22	21	22	20	20	22	257	
1日当たり平均処理量		98.71	96.27	104.12	95.30	94.14	100.47	112.04	86.35	99.04	86.09	100.59	101.33	97.65	
実稼働日数（日）		30	29	29	29	30	26	24	30	29	27	26	30	336	

平成29年度　可燃ごみ収集・処理実績

（単位：ｔ）

	茂原市	一宮町	睦沢町	長生村	白子町	長柄町	長南町	合　計	1日平均搬入量	搬入日数（日）	1日平均処理量	実稼働日数（日）
4　月	2,285.60	284.34	112.10	220.28	225.16	171.70	110.28	3,409.46	136.38	25	113.65	30
5　月	2,660.38	318.18	134.54	253.14	275.62	181.44	131.06	3,954.36	141.23	28	127.56	31
6　月	2,368.06	292.76	116.42	220.16	238.40	177.60	112.18	3,525.58	135.60	26	117.52	30
7　月	2,510.64	314.26	128.26	228.68	272.88	175.32	121.92	3,751.96	144.31	26	121.03	31
8　月	2,570.98	356.84	124.00	263.98	307.48	187.44	124.92	3,935.64	145.76	27	126.96	31
9　月	2,457.42	289.70	114.52	222.94	251.04	160.30	125.32	3,621.24	139.28	26	120.71	30
10　月	2,468.78	294.28	113.62	224.74	249.52	158.76	130.96	3,640.66	140.03	26	140.03	26
11　月	2,369.00	287.54	114.98	215.32	246.08	199.82	133.84	3,566.58	137.18	26	118.89	30
12　月	2,442.96	291.80	117.66	218.70	257.72	186.74	121.86	3,637.44	134.72	27	125.43	29
1　月	2,163.36	250.96	101.92	195.94	225.18	143.26	115.14	3,195.76	133.16	24	118.36	27
2　月	1,838.18	222.38	94.40	167.26	194.92	137.42	91.02	2,745.58	114.40	24	98.06	28
3　月	2,309.72	270.30	105.46	225.40	220.50	176.50	116.56	3,424.44	126.83	27	114.15	30
合　計	**28,445.08**	**3,473.34**	**1,377.88**	**2,656.54**	**2,964.50**	**2,056.30**	**1,435.06**	**42,408.70**	135.93	312	120.14	353
割合（%）	67.07	8.19	3.25	6.27	6.99	4.85	3.38	100.00				
月平均	2,370.42	289.45	114.82	221.38	247.04	171.36	119.59	3,534.06				

平成29年度　不燃物収集・処理実績

（単位：ｔ）

	茂原市	一宮町	睦沢町	長生村	白子町	長柄町	長南町	合　計	１日平均搬入量	搬入日数（日）	１日平均処理量	実稼働日数（日）
４　月	227.78	35.66	19.44	33.48	24.10	16.10	16.10	372.66	14.91	25	19.61	19
５　月	251.16	31.10	18.20	28.94	26.86	17.44	21.30	395.00	14.11	28	20.79	19
６　月	248.46	33.74	19.02	36.44	25.46	12.86	22.68	398.66	15.33	26	19.93	20
７　月	226.20	37.32	18.52	28.38	30.92	17.00	20.18	378.52	14.56	26	19.92	19
８　月	212.02	33.54	16.94	31.28	26.28	15.94	18.56	354.56	13.13	27	18.66	19
９　月	242.98	33.98	15.76	33.88	26.44	14.64	26.62	394.30	15.17	26	21.91	18
10　月	215.86	37.38	18.08	33.36	32.86	14.70	23.76	376.00	14.46	26	20.89	18
11　月	244.58	40.86	21.56	32.30	25.26	16.32	29.78	410.66	15.79	26	22.81	18
12　月	322.58	44.06	25.44	47.28	41.88	20.76	29.46	531.46	19.68	27	24.16	22
１　月	167.54	32.24	12.92	24.78	22.58	15.80	17.66	293.52	12.23	24	18.35	16
２　月	214.88	28.50	19.70	32.92	24.38	16.14	27.52	364.04	15.17	24	24.27	15
３　月	216.78	32.42	17.28	30.12	21.76	16.08	16.56	351.00	13.00	27	19.50	18
合　　計	**2,790.82**	**420.80**	**222.86**	**393.16**	**328.78**	**193.78**	**270.18**	**4,620.38**	14.81	312	20.91	221
割合（%）	60.40	9.11	4.82	8.51	7.12	4.19	5.85	100.00				
月 平 均	232.57	35.07	18.57	32.76	27.40	16.15	22.52	385.03				

内　訳　　不燃ごみ搬入量　2,133.36 t
粗大ごみ搬入量　2,452.48 t
廃乾電池搬入量　34.54 t

平成29年度　資源ごみ収集・処理実績

（単位：ｔ）

	茂原市	一宮町	睦沢町	長生村	白子町	長柄町	長南町	合　計	1日平均搬入量	搬入日数（日）	1日平均処理量	実稼働日数（日）
4　月	362.78	37.18	17.37	27.33	23.08	18.73	24.28	510.75	24.32	21	25.54	20
5　月	312.59	27.84	17.85	23.33	17.70	15.13	24.94	439.38	19.97	22	21.97	20
6　月	320.80	35.03	17.89	26.91	18.03	16.38	27.59	462.63	21.03	22	23.13	20
7　月	330.50	37.69	19.00	22.70	22.97	17.14	22.85	472.85	22.52	21	23.64	20
8　月	314.43	30.45	15.62	22.19	17.51	13.35	22.58	436.13	18.96	23	20.77	21
9　月	323.70	29.09	20.10	25.97	20.52	16.85	28.47	464.70	21.12	22	23.24	20
10　月	259.46	34.62	14.53	20.35	16.86	15.09	21.44	382.35	18.21	21	19.12	20
11　月	318.99	30.53	15.95	21.56	15.64	12.46	28.05	443.18	21.10	21	22.16	20
12　月	375.60	30.63	19.68	30.11	23.72	17.76	31.53	529.03	24.05	22	24.05	22
1　月	249.95	35.53	14.80	19.08	12.84	13.70	10.07	355.97	17.80	20	19.78	18
2　月	296.72	23.77	15.41	25.50	15.97	13.65	28.87	419.89	20.99	20	20.99	20
3　月	277.30	30.85	12.04	22.44	13.16	8.42	21.35	385.56	16.76	23	19.28	20
合　計	3,742.82	383.21	200.24	287.47	218.00	178.66	292.02	5,302.42	20.55	258	22.00	241
割合(%)	70.59	7.23	3.78	5.42	4.11	3.37	5.50	100.00				
月平均	311.90	31.93	16.69	23.96	18.17	14.89	24.34	441.87				

平成29年度　市町村別ごみ量

市町村	可燃ごみ (t)	不燃物 (t)	資源ごみ (t)	合　計 (t)	ごみ合計 割合(%)	資源化率 (%)	人口(人) (H29.10.1)	人口 割合(%)	人口 1人当たり ごみ量(kg)
茂原市	28,445.08	2,790.82	3,742.82	34,978.72	66.8%	10.7%	90,591	59.8%	386
一宮町	3,473.34	420.80	383.21	4,277.35	8.2%	9.0%	12,398	8.2%	345
睦沢町	1,377.88	222.86	200.24	1,800.98	3.5%	11.1%	7,178	4.7%	251
長生村	2,656.54	393.16	287.47	3,337.17	6.4%	8.6%	14,496	9.6%	230
白子町	2,964.50	328.78	218.00	3,511.28	6.7%	6.2%	11,543	7.6%	304
長柄町	2,056.30	193.78	178.66	2,428.74	4.6%	7.4%	7,166	4.7%	339
長南町	1,435.06	270.18	292.02	1,997.26	3.8%	14.6%	8,209	5.4%	243
合　計	42,408.70	4,620.38	5,302.42	52,331.50	100.0%		151,581	100.0%	

平成29年度　救急出場件数

1．月別救急出場件数

※（　　）内は不搬送

（単位：人）

区分	合計	事故種別										
		火災	自然災害	水難	交通	労働	運動	一般	加害	自損	急病	その他
出場件数	8,584 (989)	76 (67)	1	21 (13)	792 (75)	74 (1)	33 (1)	1,296 (120)	37 (9)	70 (32)	5,372 (603)	812 (68)
搬送人員	7,740	11	1	11	813	74	32	1,191	29	38	4,795	745

2．市町村別救急出場件数

市町村	出場件数	搬送人員
茂原市	5,008	4,483
一宮町	664	612
睦沢町	359	334
長生村	749	672
白子町	732	672
長柄町	592	539
長南町	449	405
その他	31	23
合計	8,584	7,740

3．年度別救急出場件数の推移

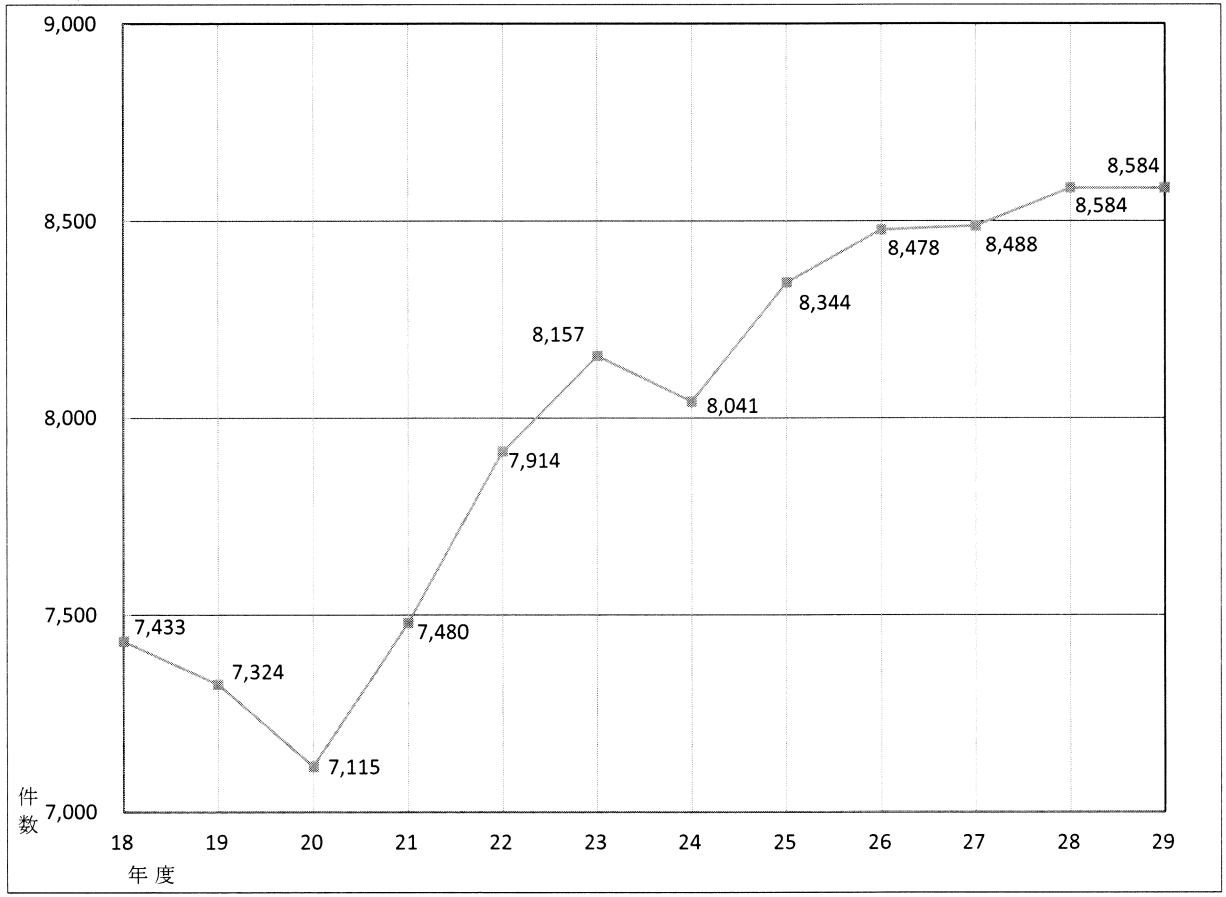

平成29年度　　火災発生状況

1．火災発生状況

合　計	火　災　種　別　（件）				合　計	損　害　額　（千円）				原　因　（件）			
	建　物	林　野	車　両	その他		建　物	林　野	車　両	その他	焚き火	放火・放火の疑い	火入れ	その他
111	35	19	5	52	922,388	921,073		1,132	183	47	11	4	49

2．市町村別火災発生状況

市町村	件　数	損害額（千円）
茂原市	51	894,023
一宮町	6	261
睦沢町	7	6,817
長生村	5	16,296
白子町	16	759
長柄町	18	2,866
長南町	8	1,366
合　計	111	922,388

3．年度別火災発生状況の推移

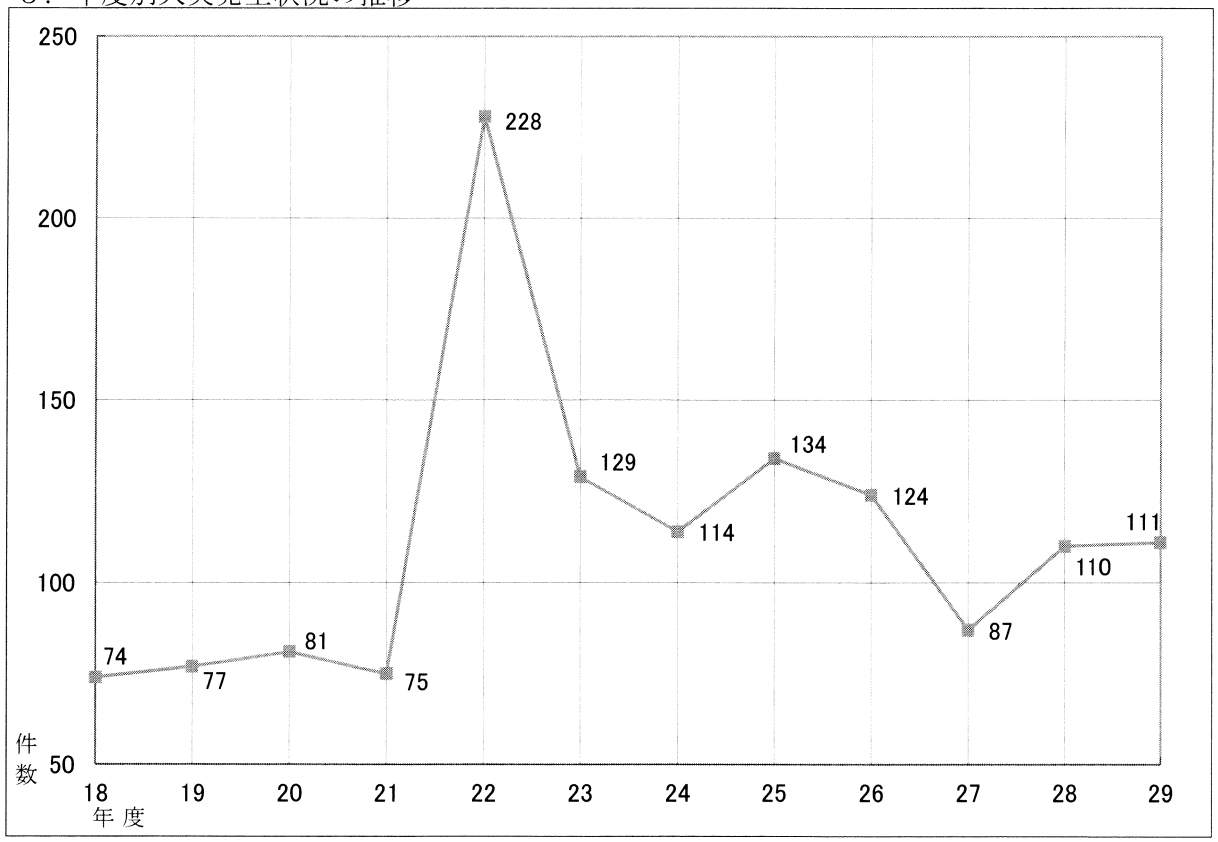

平成29年度　　長生郡市視聴覚教材センター利用実績

市町村	小・中学校			幼稚園 保育所			教育委員会 公民館			子ども会			その他 各種団体			合　計		
	16ミリ	ビデオ・DVD	各種機器	16ミリ	ビデオ・DVD	各種機器	16ミリ	ビデオ・DVD	各種機器	16ミリ	ビデオ・DVD	各種機器	16ミリ	ビデオ・DVD	各種機器	16ミリ	ビデオ・DVD	各種機器
茂原市		318	98	42	65	153		18	257	20		13	24	93	127	86	494	648
一宮町		56	10	23	1	30		11	11			1	23	17	6	46	85	58
睦沢町		41	12					1	6						15		42	33
長生村	4	90	8													4	90	8
白子町		123	12	2	13	5								2	1	2	138	18
長柄町		17	6											3			20	6
長南町		28	4		3	1		4	10					6			41	15
合　計	4	673	150	67	82	189	0	34	284	20	0	14	47	121	149	138	910	786