

平成 28 年 度

長生郡市広域市町村圏組合歳入歳出決算書

長生郡市広域市町村圏組合一般会計歳入歳出決算書
長生郡市広域市町村圏組合特別会計火葬場・斎場事業費歳入歳出決算書
長生郡市広域市町村圏組合水道事業会計決算書
長生郡市広域市町村圏組合病院事業会計決算書

目 次

認定案第 1 号	平成28年度 長生郡市広域市町村圏組合一般会計歳入歳出決算書	3
認定案第 2 号	平成28年度 長生郡市広域市町村圏組合特別会計火葬場・斎場事業費歳入歳出決算書	79
認定案第 3 号	平成28年度 長生郡市広域市町村圏組合水道事業会計決算及び事業報告書	99
認定案第 4 号	平成28年度 長生郡市広域市町村圏組合病院事業会計決算及び事業報告書	135

認定案第 1 号

平成 28 年度

長生郡市広域市町村圏組合一般会計歳入歳出決算書

平成28年度 長生郡市広域市町村圏組合一般会計歳入歳出決算書

歳 入		予 算 現 額	調 定 額	収 入 済 額	不 納 欠 損 額	収 入 未 済 額	予 算 現 額 と 収 入 済 額 と の 比 較
1	分担金及び負担金	3,934,894,000 [㊦]	3,934,894,000 [㊦]	3,934,894,000 [㊦]	0 [㊦]	0 [㊦]	0 [㊦]
	1 負 担 金	3,934,894,000	3,934,894,000	3,934,894,000	0	0	0
2	使用料及び手数料	784,899,000	819,645,173	819,645,173	0	0	34,746,173
	1 使 用 料	21,159,000	25,099,002	25,099,002	0	0	3,940,002
	2 手 数 料	763,740,000	794,546,171	794,546,171	0	0	30,806,171
3	国庫支出金	196,498,000	196,626,132	196,626,132	0	0	128,132
	1 国庫補助金	196,498,000	196,626,132	196,626,132	0	0	128,132
4	県支出金	45,903,000	45,903,000	45,903,000	0	0	0
	1 県補助金	45,903,000	45,903,000	45,903,000	0	0	0
5	財産収入	17,818,000	28,257,662	24,498,595	0	3,759,067	6,680,595
	1 財産運用収入	17,184,000	27,208,662	23,449,595	0	3,759,067	6,265,595
	2 財産売払収入	634,000	1,049,000	1,049,000	0	0	415,000
6	繰入金	1,000	0	0	0	0	△ 1,000
	1 基金繰入金	1,000	0	0	0	0	△ 1,000
7	繰越金	129,781,000	129,781,430	129,781,430	0	0	430
	1 繰越金	129,781,000	129,781,430	129,781,430	0	0	430
8	諸収入	192,954,000	211,748,918	211,748,918	0	0	18,794,918
	1 延滞金、加算金 及 び 過 料	1,000	125,749	125,749	0	0	124,749
	2 預金利子	1,000	14,852	14,852	0	0	13,852
	3 雑収入	186,188,000	204,844,127	204,844,127	0	0	18,656,127
	4 受託事業収入	6,764,000	6,764,190	6,764,190	0	0	190
9	組合債	1,169,100,000	1,168,200,000	1,168,200,000	0	0	△ 900,000
	1 組合債	1,169,100,000	1,168,200,000	1,168,200,000	0	0	△ 900,000
	歳 入 合 計	6,471,848,000	6,535,056,315	6,531,297,248	0	3,759,067	59,449,248

歳 出	款	項	予 算 現 額	支 出 済 額	翌年度繰越額	不 用 額	予算現額と支出済額との比較
1	議 会 費		2,736,000 ^円	2,585,761 ^円	0 ^円	150,239 ^円	150,239 ^円
		1 議 会 費	2,736,000	2,585,761	0	150,239	150,239
2	総 務 費		312,250,000	309,727,347	0	2,522,653	2,522,653
		1 総 務 管 理 費	312,250,000	309,727,347	0	2,522,653	2,522,653
3	民 生 費		28,757,000	28,048,290	0	708,710	708,710
		1 介 護 認 定 費	21,813,000	21,290,922	0	522,078	522,078
		2 障 害 支 援 区 分 認 定 費	6,944,000	6,757,368	0	186,632	186,632
4	衛 生 費		3,019,805,000	2,975,587,134	0	44,217,866	44,217,866
		1 保 健 衛 生 費	279,239,000	276,858,026	0	2,380,974	2,380,974
		2 清 掃 費	2,740,566,000	2,698,729,108	0	41,836,892	41,836,892
5	消 防 費		2,661,933,000	2,643,173,970	0	18,759,030	18,759,030
		1 消 防 費	2,661,933,000	2,643,173,970	0	18,759,030	18,759,030
6	教 育 費		18,958,000	18,268,755	0	689,245	689,245
		1 教 育 総 務 費	18,958,000	18,268,755	0	689,245	689,245
7	公 債 費		407,409,000	404,401,541	0	3,007,459	3,007,459
		1 公 債 費	407,409,000	404,401,541	0	3,007,459	3,007,459
8	予 備 費		20,000,000	0	0	20,000,000	20,000,000
		1 予 備 費	20,000,000	0	0	20,000,000	20,000,000
	歳 出	合 計	6,471,848,000	6,381,792,798	0	90,055,202	90,055,202

歳入歳出差引残額 149,504,450 円

平成 29 年 8 月 28 日提出

長生郡市広域市町村圏組合
管理者 田 中 豊 彦

歲入歲出決算事項別明細書

平成28年度 長生郡市広域市町村圏組合 一般会計歳入歳出決算事項別明細書

歳入

款 項	目	予 算 現 額			節 計	区 分	調 定 額	収 入 済 額	不 納 欠 損 額	収 入 未 済 額	備 考	
		当 初 予 算 額	補 正 予 算 額	継 続 費 及 び 繰 越 事 業 費 繰 越 財 源 充 当 額								
		円	円	円	円	円	円	円	円	円	円	
1.		4,012,863,000	△77,969,000	0	3,934,894,000		3,934,894,000	3,934,894,000	0	0		
分 担 金 及 び 負 担 金		4,012,863,000	△77,969,000	0	3,934,894,000		3,934,894,000	3,934,894,000	0	0		
1. 負 担 金		4,012,863,000	△77,969,000	0	3,934,894,000		3,934,894,000	3,934,894,000	0	0		
						1. 市 町 村 負 担 金	3,812,269,000	3,812,269,000	3,812,269,000	0	0	茂原市 2,153,900,000 一宮町 326,201,000 睦沢町 207,862,000 長生村 349,178,000 白子町 311,787,000 長柄町 230,192,000 長南町 233,149,000
						2. 市 町 村 特 別 負 担 金	122,625,000	122,625,000	122,625,000	0	0	茂原市 75,128,000 一宮町 5,518,000 睦沢町 6,641,000 長生村 10,526,000 白子町 8,196,000 長柄町 11,157,000 長南町 5,459,000
2.		784,899,000	0	0	784,899,000		819,645,173	819,645,173	0	0		
使 用 料 及 び 手 数 料		21,159,000	0	0	21,159,000		25,099,002	25,099,002	0	0		
1. 使 用 料		201,000	0	0	201,000		283,740	283,740	0	0		
1. 総 務 使 用 料						1. 土 地 使 用 料	42,000	128,232	128,232	0	0	電柱 29件ほか
						2. 建 物 使 用 料	159,000	155,508	155,508	0	0	自動販売機 22件ほか
2. 保 健 セ ン タ ー 使 用 料		20,001,000	0	0	20,001,000		23,737,892	23,737,892	0	0		
						1. 保 健 セ ン タ ー 使 用 料	20,000,000	23,737,892	23,737,892	0	0	利用者数 2,946人 8.1人/日
						2. 滞 納 繰 越 分	1,000	0	0	0	0	
3. 温 水 セ ン タ ー 屋 外 施 設 使 用 料		957,000	0	0	957,000		1,077,370	1,077,370	0	0		
						1. 温 水 セ ン タ ー 屋 外 施 設 使 用 料	957,000	1,077,370	1,077,370	0	0	利用者数 1,045人 2.9人/日

款 項	目	子 算 現 額			計	節 区 分	金額	調 定 額	収 入 済 額	不 納 欠 損 額	収 入 未 済 額	備 考
		当 初 予 算 額	補 正 予 算 額	継 続 費 及 び 繰 越 事 業 費 繰 越 財 源 充 当 額								
		円	円	円	円	円	円	円	円	円	円	
2.		763,740,000	0	0	763,740,000		794,546,171	794,546,171	0	0		
手 数 料	1. 保 健 セ ン タ ー 手 数 料	1,000	0	0	1,000	1. 保 健 セ ン タ ー 手 数 料	3,240	3,240	0	0		
							1,000	3,240	0	0		
	2. 衛 生 許 可 手 数 料	8,000	0	0	8,000	1. 許 可 申 請 手 数 料	0	0	0	0		
							8,000	0	0	0		
	3. 一 般 廃 棄 物 収 集 処 理 手 数 料	762,231,000	0	0	762,231,000	1. し 尿 処 理 手 数 料	190,080,000	196,195,561	196,195,561	0	0	33,029.56kg
						2. 燃 え る ご み 専 用 袋 手 数 料	317,000,000	332,900,000	332,900,000	0	0	20リットル用 1,200,000枚 30リットル用 1,853,000枚 40リットル用 3,050,000枚
						3. ご み 処 理 手 数 料	255,150,000	263,877,370	263,877,370	0	0	15,518,050kg
						4. 滞 納 繰 越 分	1,000	0	0	0	0	
	4. 消 防 手 数 料	1,500,000	0	0	1,500,000	1. 危 険 物 検 査 手 数 料	1,500,000	1,570,000	1,570,000	0	0	取扱件数 68件
3.		252,500,000	△56,002,000	0	196,498,000		196,626,132	196,626,132	0	0		
国 庫 支 出 金	1. 衛 生 費 金	252,500,000	△56,002,000	0	196,498,000		196,626,132	196,626,132	0	0		
	1. 衛 生 補 助 金	252,499,000	△56,002,000	0	196,497,000	1. 循 環 型 社 会 形 成 推 進 交 付 金	195,882,000	195,882,000	195,882,000	0	0	
						2. 廃 棄 物 処 理 施 設 モ ニ タ リ ン グ 事 業 費 補 助 金	180,000	309,132	309,132	0	0	
						3. 災 害 等 廃 棄 物 処 理 事 業 費 補 助 金	435,000	435,000	435,000	0	0	
	2. 消 防 費 金	1,000	0	0	1,000	1. 消 防 施 設 整 備 費 補 助 金	1,000	0	0	0	0	

款 項 目	当 初 予 算 額	補 正 予 算 額	継 続 費 及 び 繰 越 事 業 費 繰 越 財 源 充 当 額	予 算 現 額		節 目	調 定 額	収 入 済 額	不 納 欠 損 額	収 入 未 済 額	備 考
				計	区 分 金 額						
	円	円	円	円	円	円	円	円	円	円	円
4. 県支出金	46,846,000	△943,000	0	45,903,000			45,903,000	45,903,000	0	0	
1. 県補助金	46,846,000	△943,000	0	45,903,000			45,903,000	45,903,000	0	0	
1. 消防費	46,846,000	△943,000	0	45,903,000			45,903,000	45,903,000	0	0	
1. 石油貯蔵施設立地 対策等交付金					12,781,000		12,781,000	12,781,000	0	0	
2. 消防防災施設 強化事業補助金					33,007,000		33,007,000	33,007,000	0	0	
3. 千葉県地域防災力向 上総合支援補助金					115,000		115,000	115,000	0	0	
5. 財産収入	15,672,000	2,146,000	0	17,818,000			28,257,662	24,498,595	0	3,759,067	
1. 財産貸付収入	15,038,000	2,146,000	0	17,184,000			27,208,662	23,449,595	0	3,759,067	
1. 財産運用収入	15,037,000	2,104,000	0	17,141,000			27,165,244	23,406,177	0	3,759,067	
1. 土地建物貸付収入					17,140,000		17,141,079	13,382,012	0	3,759,067	普通財産貸付料 （温水センター浴場棟・プール棟等） 11,277,180
2. 滞納繰越分					1,000		10,024,165	10,024,165	0	0	普通財産貸付料 （大芝土地区画整理組合土地） 2,104,832
2. 利子及び配当金	1,000	42,000	0	43,000			43,418	43,418	0	0	普通財産貸付料 平成27年度分 （温水センター浴場棟・プール棟等）
1. 利子及び配当金					43,000		43,418	43,418	0	0	
2. 物品売払収入	634,000	0	0	634,000			1,049,000	1,049,000	0	0	
1. 物品売払収入	634,000	0	0	634,000			1,049,000	1,049,000	0	0	
1. 物品売払収入					634,000		1,049,000	1,049,000	0	0	
6. 繰入金	1,000	0	0	1,000			0	0	0	0	
1. 基金繰入金	1,000	0	0	1,000			0	0	0	0	
1. 一般廃棄物 処理施設建設 基金繰入金	1,000	0	0	1,000			0	0	0	0	
1. 一般廃棄物処理施 設建設基金繰入金					1,000		0	0	0	0	

款 項	目	子 算 現 額			計	節 区 分	調 定 額	収 入 済 額	不 納 欠 損 額	収 入 未 済 額	備 考
		当 初 予 算 額	補 正 予 算 額	繼 続 費 及 び 繰 越 事 業 費 繰 越 財 源 充 当 額							
		円	円	円		円	円	円	円	円	
7.		20,000,000	109,781,000	0	129,781,000		129,781,430	129,781,430	0	0	
繰越金	1. 繰越金	20,000,000	109,781,000	0	129,781,000		129,781,430	129,781,430	0	0	
		20,000,000	109,781,000	0	129,781,000		129,781,430	129,781,430	0	0	
					1. 前年度繰越金	129,781,000	129,781,430	129,781,430	0	0	
8.		186,107,000	6,847,000	0	192,954,000		211,748,918	211,748,918	0	0	
諸収入	1. 延滞金	1,000	0	0	1,000		125,749	125,749	0	0	
		1,000	0	0	1,000		125,749	125,749	0	0	
					1. 延滞金	1,000	125,749	125,749	0	0	
	2. 預金利子	1,000	0	0	1,000		14,852	14,852	0	0	
		1,000	0	0	1,000		14,852	14,852	0	0	
					1. 預金利子	1,000	14,852	14,852	0	0	
	3. 雑入	186,105,000	83,000	0	186,188,000		204,844,127	204,844,127	0	0	
		186,105,000	83,000	0	186,188,000		204,844,127	204,844,127	0	0	
					1. 雑入	186,188,000	204,844,127	204,844,127	0	0	資源化物売却代 飲料水等自動販売機電気料 1,215,334 生命保険取扱手数料 1,630,884 保健センター管理費 1,309,895 飲料水等自動販売機管理手数料 70,212 洗車機利用料 618,300 売却電気料金 75,293,060 ペットボトル等有償入札拠出金 8,715,912 再商品合理化拠出金 21,902 受給高温水料金 2,958,408 東京電力賠償金 9,102 建物災害共済金 1,241,128 退職手当負担金還付金 46,790,816

款 項	目	当 初 予 算 額	補 正 予 算 額	予 算 現 額		節 節	調 定 額	収 入 済 額	不 納 欠 損 額	収 入 未 済 額	備 考	
				繼 続 費 及 び 繰 越 事 業 費 繰 越 財 源 充 当 額	計							区 分
		円	円	円	円	円	円	円	円	円	円	
											過年度分市町村負担金精算金 22,000	
											ごみ収集カレンダー広告掲載料 100,000	
											過年度分消防学校派遣講師精算金 6,261,392	
											水害対策事業特例ごみ処理料金 783,020	
											過年度分職員手当等返還金 970,644	
											職員研修に係る負担金ほか 510,191	
4.		0	6,764,000	0	6,764,000		6,764,190	6,764,190	0	0		
	1. 受託事業収入	0	6,764,000	0	6,764,000		6,764,190	6,764,190	0	0		
						1. 受託事業収入	6,764,000	6,764,190	6,764,190	0	0	災害時等相互援助細目協定に 基づくごみ処理委託料
9.		1,354,200,000	△185,100,000	0	1,169,100,000		1,168,200,000	1,168,200,000	0	0		
	1. 組合債	1,354,200,000	△185,100,000	0	1,169,100,000		1,168,200,000	1,168,200,000	0	0		
	1. 清掃施設債	844,600,000	△137,100,000	0	707,500,000		707,500,000	707,500,000	0	0		
						1. 一般廃棄物処 理施設整備債	707,500,000	707,500,000	707,500,000	0	0	し尿処理施設整備債
	2. 消防施設債	509,600,000	△48,000,000	0	461,600,000		460,700,000	460,700,000	0	0		
						1. 消防施設整備債	461,600,000	460,700,000	460,700,000	0	0	緊急防災・減債事業 296,900,000
											施設整備事業（一般財源化分） 9,400,000	
											一般単独事業・一般事業（一般分） 154,400,000	
歳入合計		6,673,088,000	△201,240,000	0	6,471,848,000		6,535,056,315	6,531,297,248	0	3,759,067		

歳 出

款 項	目	予 算 現 額					計	節 金 額	支出済額	翌年度繰越額			不用額	備 考
		当 初	補 正	継続費及び繰越事業費	予 備 費	繰越額				繰 越	事 故			
		予 算 額	予 算 額	繰越額	支出及び流用増減	繰越額				明許費	繰越			
		円	円	円	円	円	円	円	円	円	円	円	円	
1. 議会費	1. 議会費													
			2,736,000	0	0	0	2,736,000		2,585,761	0	0	0	150,239	
			2,736,000	0	0	0	2,736,000		2,585,761	0	0	0	150,239	
		1. 議会費	2,736,000	0	0	0	2,736,000		2,585,761	0	0	0	150,239	
		1. 報酬					920,000	920,000	914,692	0	0	0	5,308	議員報酬
		9. 旅 費					326,000	326,000	325,600	0	0	0	400	研修旅費
		10. 交 際 費					40,000	40,000	35,000	0	0	0	5,000	議長交際費
		11. 需 用 費					142,623	142,623	142,623	0	0	0	0	消耗品費
		12. 役 務 費					105,000	105,000	62,827	0	0	0	42,173	18節備品購入費から流用 通信運搬費 保険料
		13. 委 託 料					214,000	214,000	141,750	0	0	0	72,250	会議録作成業務委託
14. 使用料及び賃借料					330,000	330,000	330,000	0	0	0	0	車借上料		
18. 備品購入費					651,377	651,377	626,269	0	0	0	25,108	議会用備品 11節需用費へ流用		
19. 負担金補助及び交付金					7,000	7,000	7,000	0	0	0	0	非常勤職員公務災害補償費等負担金		
		234,793,000	77,457,000	0	0	312,250,000		309,727,347	0	0	0	2,522,653		
2. 総務費	1. 総務管理費		234,793,000	77,457,000	0	0	312,250,000		309,727,347	0	0	0	2,522,653	
		1. 一般管理費	184,732,000	△3,700,000	0	0	181,032,000		178,882,346	0	0	0	2,149,654	
		1. 報酬					786,000	786,000	705,000	0	0	0	81,000	管理者・副管理者報酬 産業医報酬
		2. 給料					71,000,000	71,000,000	70,924,269	0	0	0	75,731	職員 17人分
		3. 職員手当等					44,602,000	44,602,000	44,174,480	0	0	0	427,520	扶養手当 地域手当 住居手当 通勤手当 時間外勤務手当 管理職手当 期末勤勉手当 児童手当
		4. 共 済 費					23,040,000	23,040,000	22,904,317	0	0	0	135,683	共済組合負担金 公務災害補償負担金
		8. 報 償 費					337,000	337,000	319,320	0	0	0	17,680	講師謝礼
		9. 旅 費					6,000	6,000	0	0	0	0	6,000	

款 項	目	当 初 予 算 額 円	補 正 予 算 額 円	予 算 現 額		計	節	区 分	金 額 円	支出済額 円	翌年度繰越額			不用額 円	備 考	
				継続費及び繰越事業費 繰越額 円	予備費支出及び流用増減 円						継続費 繰越 円	繰越 明許費 円	繰越 円			
								10. 交 際 費	120,000	98,400	0	0	0	21,600	管理者交際費	
								11. 需 用 費	9,462,000	9,149,308	0	0	0	312,692	消耗品費	1,603,676
															燃料費	296,337
															食糧費	12,900
															印刷製本費	160,840
															光熱水費	2,305,035
															修繕料	4,770,520
								12. 役 務 費	4,267,000	4,054,375	0	0	0	212,625	通信運搬費	737,898
															手数料	123,307
															保険料	3,193,170
								13. 委 託 料	11,465,871	11,465,871	0	0	0	0	清掃業務委託	2,193,199
															警備業務委託	164,592
															消防設備保守点検業務委託	
																36,720
															空調設備等保守点検業務委託	
																1,306,800
															高圧受電設備保守点検業務委託	
																105,840
															自動ドア保守点検業務委託	87,480
															エレベーター保守点検業務委託	
																492,480
															健康診断委託	2,232,884
															弁護士業務委託	360,000
															例規集データ作成委託	841,536
															人事給与システム保守業務委託	
																518,400
															職員研修講師業務委託	1,103,760
															ファイルサーバー保守業務委託	
																499,380
															人事給与システムプログラム変更	
															業務委託	100,440
															人事評価実務研修委託	383,400
															車庫シャッター定期点検委託	
																51,840
															職員メンタルヘルス研修委託	
																166,320
															公用パソコン庁内ネットワーク	
															設定委託	583,200

款 項	目	予 算 現 額				計	節 金 額	支出済額	翌年度繰越額			不用額	備 考
		当 初	補 正	継続費及び繰越事業費	予 備 費				繰 越	繰 越	事 故		
		予 算 額	予 算 額	繰 越 額	支 出 及 び 流 用 増 減 額				繰 越 額	明 許 費	繰 越 額		
円	円	円	円	円	円	円	円	円	円	円			
													管理棟ガスヒートポンプエアコン (GHP-1系統)冷媒ガス 漏洩調査業務委託 237,600 14節使用料及び賃借料から流用 63,871
						14. 使用料及び賃借料	7,693,129	7,116,854	0	0	0	576,275	コピー機借上料 117,804 印刷機借上料 22,032 パソコン借上料 856,171 財務会計システム借上料 2,022,948 受信料 29,089 電話機借上料 65,927 公用車リース料 836,640 庁内LANシステム借上料 688,176 人事給与電算システム借上料 1,034,712 ドメイン利用料 3,499 ファイルサーバー借上料 602,640 パソコンバンクサービス使用料 129,600 AED借上料 59,616 地方公会計固定資産台帳システム 借上料 648,000 13節委託料へ流用 63,871
						15. 工事請負費	7,133,000	6,955,200	0	0	0	177,800	温水センター浴場棟自動ドア 更新工事 756,000 温水センタープール棟25mプール用濾過 装置濾材交換等工事 5,378,400 温水センタープール棟濾過ポンプ 更新工事ほか 820,800
						18. 備品購入費	431,000	422,616	0	0	0	8,384	庁用備品
						19. 負担金補助 及び交付金	573,000	489,136	0	0	0	83,864	千葉県市町村総合事務組合負担金 215,336 千葉県町村会負担金 248,400 茂原地区安全運転管理者協会負担金 15,900 社会保険協会負担金 4,500 千葉県広域市町村圏振興整備 推進協議会負担金 5,000

款 項 目	当 初 予 算 額 円	補 正 予 算 額 円	予 算 現 額		計 円	節 区 分	金 額 円	支 出 済 額 円	翌年度繰越額			不 用 額 円	備 考						
			継 続 費 及 び 繰 越 額 円	予 備 費 及 び 支 出 及 び 流 用 増 減 円					継 続 費 円	繰 越 額 円	事 故 繰 越 円								
			繰 越 額 円	繰 越 額 円					繰 越 額 円	繰 越 額 円	繰 越 額 円								
2. 企 画 費	3,156,000	0	0	0	3,156,000	27. 公 課 費	116,000	103,200	0	0	0	12,800	自動車重量税						
						11. 需 用 費	1,290,000	1,095,507	0	0	0	194,493	印刷製本費						
						12. 役 務 費	1,458,000	1,280,226	0	0	0	177,774	広報新聞折込料						
						14. 使 用 料 及 び 賃 借 料	408,000	407,268	0	0	0	732	ホームページシステム使用料 388,800 ホームページサーバー使用料 18,468						
						3. 監 査 委 員 費	115,000	0	0	0	115,000	115,000	0	0	0	0	監査委員報酬		
						4. 諸 費	46,790,000	81,157,000	0	0	127,947,000	127,947,000	127,947,000	0	0	0	0	過年度分市町村負担金精算 81,157,000 退職手当負担金還付金精算 46,790,000	
						1. 報 酬	115,000	0	0	0	115,000	115,000	0	0	0	0	0	0	0
						23. 償 還 金 利 子 及 び 割 引 料	127,947,000	0	0	0	127,947,000	127,947,000	127,947,000	0	0	0	0	0	0
						1. 介 護 認 定 費	28,505,000	252,000	0	0	28,757,000	28,048,290	28,048,290	0	0	0	708,710	0	
						1. 介 護 認 定 費	21,561,000	252,000	0	0	21,813,000	21,290,922	21,290,922	0	0	0	522,078	0	
1. 介 護 認 定 費	21,561,000	252,000	0	0	21,813,000	21,290,922	21,290,922	0	0	0	522,078	0							
						1. 報 酬	9,993,000	9,751,000	0	0	0	242,000	介護認定審査会委員報酬						
						2. 給 料	2,300,000	2,279,178	0	0	0	20,822	職員 1人分						
						3. 職 員 手 当 等	1,212,000	1,086,212	0	0	0	125,788	地域手当 136,740 通勤手当 75,480 時間外勤務手当 16,186 期末勤勉手当 857,806						
						4. 共 済 費	654,000	613,228	0	0	0	40,772	共済組合負担金 609,814 公務災害補償負担金 3,414						
						8. 報 償 費	65,000	30,000	0	0	0	35,000	介護認定審査会協力謝礼						
						9. 旅 費	61,000	17,180	0	0	0	43,820	費用弁償						
						11. 需 用 費	195,556	195,507	0	0	0	49	消耗品費						
						12. 役 務 費	415,000	414,945	0	0	0	55	18節備品購入費へ流用 15,444						
						14. 使 用 料 及 び 賃 借 料	6,650,000	6,636,228	0	0	0	13,772	通信運搬費 介護認定システム借上料 6,595,068 パソコン借上料 41,160						

款 項	目	予 算 現 額				計	支出済額	翌年度繰越額			不用額	備 考		
		当 初	補 正	継続費及び繰越事業費	予 備 費			節 区 分	金 額	繰 越			繰 越	繰 越
		予 算 額	予 算 額	繰 越 額	繰 越 額					明 許 費			繰 越	
		円	円	円	円	円	円	円	円	円	円			
						18. 備品購入費	15,444	15,444	0	0	0	0	庁用備品 11節需用費から流用	15,444
						23. 償還金利子及び割引料	252,000	252,000	0	0	0	0	過年度分市町村負担金精算	
2.		6,944,000	0	0	0		6,757,368	0	0	0	186,632			
	1. 障害支援区分認定審査会費	6,944,000	0	0	0		6,757,368	0	0	0	186,632			
						1. 報酬	951,000	951,000	0	0	0	0	障害支援区分認定審査会委員報酬	
						2. 給料	3,270,000	3,267,000	0	0	0	3,000	職員 1人分	
						3. 職員手当等	1,659,000	1,514,738	0	0	0	144,262	地域手当 通勤手当 時間外勤務手当 期末勤勉手当	196,017 62,760 23,170 1,232,791
						4. 共 済 費	936,000	932,842	0	0	0	3,158	共済組合負担金 公務災害補償負担金	927,819 5,023
						8. 報 償 費	25,000	5,000	0	0	0	20,000	障害支援区分認定審査会協力謝礼	
						9. 旅 費	2,000	0	0	0	0	2,000		
						11. 需 用 費	20,000	19,980	0	0	0	20	消耗品費	
						12. 役 務 費	27,000	25,648	0	0	0	1,352	通信運搬費	
						14. 使用料及び賃借料	54,000	41,160	0	0	0	12,840	パソコン借上料	
4.		3,245,330,000	△225,525,000	0	0		2,975,587,134	0	0	0	44,217,866			
	1. 保健衛生費	279,239,000	0	0	0		276,858,026	0	0	0	2,380,974			
	1. 保健衛生費	228,216,000	0	0	0		227,581,596	0	0	0	634,404			
						1. 報酬	174,000	79,600	0	0	0	94,400	保健センター運営委員報酬	
						2. 給料	14,040,000	14,035,755	0	0	0	4,245	職員 4人分	
						3. 職員手当等	10,188,000	9,715,427	0	0	0	472,573	扶養手当 地域手当 通勤手当 時間外勤務手当 管理職手当 期末勤勉手当 児童手当	792,000 918,771 385,920 781,490 485,490 5,751,756 600,000
						4. 共 済 費	4,583,000	4,575,164	0	0	0	7,836	共済組合負担金 公務災害補償負担金 労災保険	4,551,466 21,740 1,958

款 項	目	当 初 予 算 額	補 正 予 算 額	予 算 現 額		計	節 金 額	支出済額	翌年度繰越額			不用額	備 考	
				継続費及び繰越事業費	予備費支出及び流用増減				継続費繰越	繰越明許費	事故繰越			
		円	円	円	円	円	円	円	円	円	円	円	円	
							8. 報 償 費	75,000	75,000	0	0	0	0	子ども救急講習講師謝礼
							9. 旅 費	52,545	46,440	0	0	0	6,105	9節旅費から流用 普通旅費
							11. 需 用 費	228,000	227,975	0	0	0	25	8節報償費へ流用 12節役務費へ流用 消耗品費
							12. 役 務 費	903,455	903,455	0	0	0	0	食糧費 通信運搬費 保険料
							13. 委 託 料	197,766,000	197,765,280	0	0	0	720	9節旅費から流用 待機病院業務委託
							14. 使用料及び 賃借料	206,000	157,500	0	0	0	48,500	休日在宅当番医業務委託 パソコン借上料
2. 夜間急病 診療所費		40,185,000	0	0	0	40,185,000		39,081,891	0	0	0	1,103,109		
							1. 報 酬	18,250,000	18,250,000	0	0	0	0	医師報酬
							7. 賃 金	7,523,000	6,946,320	0	0	0	576,680	看護師等賃金 8人分
							8. 報 償 費	2,196,000	2,170,000	0	0	0	26,000	休日勤務謝礼 時間外勤務謝礼
							11. 需 用 費	4,342,000	4,335,617	0	0	0	6,383	消耗品費 食糧費 印刷製本費 光熱水費 修繕料
							12. 役 務 費	464,000	427,845	0	0	0	36,155	医薬材料費 通信運搬費 手数料 保険料
							13. 委 託 料	6,706,000	6,315,781	0	0	0	390,219	医師会業務委託 警備業務委託 消防設備保守点検業務委託
														電気保守業務委託 自動ドア保守点検業務委託
														医療廃棄物処理業務委託
														43,200
														床清掃業務委託
														71,280

款 項	目	予 算 現 額		計	節 区 分	金額	支出済額	翌年度繰越額			不用額	備 考
		当 初 予 算 額	補 正 予 算 額					継続費及び繰越費	予備費支出及び流用増減	繰越		
		円	円	円	円	円	円	円	円	円	円	円
												医療事務システム保守管理業務委託 220,320
												夜間急病診療所受付支援業務委託 1,205,549
												非常用発電機保守点検業務委託 67,672
												夜間急病診療所調剤業務等に 関する業務委託 121,000
												廃電気機器（トランス）廃棄処分委託 434,808
												絶縁油中のPCB分析業務委託 38,880
					14. 使用料及び 賃 借 料	434,000	371,390	0	0	0	62,610	超音波診断装置借上料 43,390 レセプトオンラインシステム借上料 142,560 AED借上料 59,616 心電計借上料ほか 125,824
					18. 備品購入費	270,000	264,938	0	0	0	5,062	診療所用備品
3.	温水センター 屋外施設費	10,838,000	0	0	0	10,838,000	10,194,539	0	0	0	643,461	
					11. 需 用 費	7,755,000	7,545,839	0	0	0	209,161	消耗品費 88,466 印刷製本費 19,440 光熱水費 87,690 修繕料 7,350,243
					12. 役 務 費	343,000	227,340	0	0	0	115,660	手数料 221,130 保険料 6,210
					13. 委 託 料	2,740,000	2,421,360	0	0	0	318,640	屋外施設管理業務委託
2.		2,966,091,000	△225,525,000	0	0	2,740,566,000	2,698,729,108	0	0	0	41,836,892	
清掃費	1. 清掃総務費	95,609,000	△4,400,000	0	△37,532	91,171,468	87,256,953	0	0	0	3,914,515	
					1. 報 酬	160,000	79,600	0	0	0	80,400	廃棄物減量等推進審議会委員報酬
					2. 給 料	44,220,000	44,171,904	0	0	0	48,096	職員 10人分 非常勤職員 3人分
					3. 職員手当等	24,594,468	24,463,040	0	0	0	131,428	扶養手当 2,076,000 地域手当 2,571,996 通勤手当 961,440 時間外勤務手当 384,856 管理職手当 1,232,544 期末勤勉手当 16,516,204

款 項	目	当 初 予 算 額	補 正 予 算 額	予 算 現 額		計	節 区 分	支 出 済 額	翌年度繰越額			不 用 額	備 考	
				繰越事業費	予備費 支出及び 流用増減				繰越	次 繰越	明許費			繰越
		円	円	円	円	円		円	円	円	円	円	円	
													児童手当 720,000 可燃物処理費・3節職員手当等へ流用 14,386 最終処分場費・3節職員手当等へ流用 23,146	
							4. 共 済 費	13,084,000	13,028,297	0	0	0	55,703	共済組合負担金 12,285,987 社会保険料 660,675 公務災害補償負担金 69,497 雇用保険 12,138
							8. 報 償 費	302,000	288,549	0	0	0	13,451	環境衛生作品展入賞者記念品ほか
							9. 旅 費	14,820	14,820	0	0	0	0	普通旅費 12,180 研修旅費 2,640 13節委託料から流用 5,820
							11. 需 用 費	1,771,000	1,653,764	0	0	0	117,236	消耗品費 435,888 燃料費 76,551 印刷製本費 950,340 修繕料 190,985
							12. 役 務 費	398,484	398,484	0	0	0	0	通信運搬費 340,732 手数料 12,332 保険料 45,420
							13. 委 託 料	4,605,696	1,554,605	0	0	0	3,051,091	13節委託料から流用 14,484 予防接種業務委託 10,205 搬入路法面草刈業務委託 270,000 一般廃棄物処理基本計画等 策定業務委託 1,274,400 9節旅費へ流用 5,820 12節役務費へ流用 14,484
							14. 使用料及び 賃 借 料	1,271,000	993,230	0	0	0	277,770	パソコン借上料 918,120 土地賃借料 75,110
							19. 負担金補助 及び交付金	342,000	333,760	0	0	0	8,240	千葉県環境衛生促進協議会 負担金ほか
							27. 公 課 費	408,000	276,900	0	0	0	131,100	自動車重量税 6,600 汚染負荷量賦課金 270,300
	2. し尿処理費	103,066,000	0	0	0	103,066,000			91,221,237	0	0	0	11,844,763	
							2. 給 料	7,980,000	7,917,129	0	0	0	62,871	職員 2人分
							3. 職員手当等	4,657,000	4,467,665	0	0	0	189,335	扶養手当 600,000 地域手当 511,014 通勤手当 86,760

款 項	目	予 算 現 額				翌年度繰越額					備 考			
		当 初 予 算 額	補 正 予 算 額	継続費及び繰越事業費	予 備 費 支出及び流用増減	計	節		支出済額	継続費 繰越		繰越 明許費	事故 繰越	不用額
							区 分	金 額						
		円	円	円	円	円	円	円	円	円	円	円	円	
													時間外勤務手当	46,081
													期末勤勉手当	3,223,810
													4. 共 済 費	2,462,000
													共済組合負担金	2,421,788
													公務災害補償負担金	38,565
													9. 旅 費	3,000
													研修旅費	680
													11. 需 用 費	51,128,700
													消耗品費	999,986
													燃料費	1,150,539
													光熱水費	9,520,060
													修繕料	10,029,485
													薬品費	16,592,698
													被服費	8,802
													施設部品	1,990,008
													18節備品購入費へ流用	123,800
													27節公課費へ流用	1,500
													12. 役 務 費	151,000
													通信運搬費	74,464
													手数料	9,740
													保険料	49,180
													13. 委 託 料	36,318,000
													し尿処理施設運転管理業務委託	28,123,200
													余剰汚泥（浚渫砂）運搬・処分	3,672,000
													業務委託	2,384,640
													し尿処理施設貯留槽等浚渫清掃	519,480
													業務委託	440,640
													し尿処理施設放流水等水質分析	164,592
													業務委託	29,160
													清掃業務委託	250,560
													警備業務委託	
													消防設備保守点検業務委託	
													高圧受電設備保守点検業務委託	
													14. 使用料及び 賃 借 料	13,000
													通行料	12,140
													18. 備品購入費	307,800
													施設備品	307,800
													11節需用費から流用	123,800
													19. 負担金補助 及び交付金	17,000
													環境保全及び公害防止対策	16,096
													協力金ほか	
													27. 公 課 費	28,500
													自動車重量税	28,500
													11節需用費から流用	1,500

款 項	目	予 算 現 額					翌年度繰越額				備 考					
		当 初	補 正	継 続 費 及 繰 越 費	予 備 費 支 出 及 び 流 用 増 減	計	節 区 分	支 出 済 額	継 続 費	繰 越		事 故	不 用 額			
		予 算 額	予 算 額	費 繰 越 額	額				通 次 繰 越	明 許 費		繰 越				
3.	可 燃 物 燃 理 費	963,684,000	△19,700,000	0	14,386	943,998,386		933,414,387	0	0	0	10,583,999				
							2.	給 料	10,984,329	10,984,329	0	0	0	0	職員 3人分 3節職員手当等へ流用	15,671
							3.	職員手当等	7,614,524	7,614,524	0	0	0	0	扶養手当 地域手当 通勤手当 特殊勤務手当 時間外勤務手当 管理職手当 期末勤勉手当 児童手当 清掃総務費、3節職員手当等から流用	468,000 720,396 152,880 226,000 708,259 554,502 4,544,487 240,000 14,386
							4.	共 済 費	3,556,533	3,556,533	0	0	0	0	2節給料から流用 4節共済費から流用 共済組合負担金 公務災害補償負担金	3,467 3,499,315 57,218
							9.	旅 費	197,000	143,550	0	0	0	53,450	3節職員手当等へ流用 普通旅費 研修旅費	3,467 74,000 69,550
							11.	需 用 費	216,643,000	206,533,026	0	0	0	10,109,974	消耗品費 燃料費 光熱水費 修繕料 薬品費 被服費 施設部品	42,352,823 2,308,102 16,844,543 55,327,351 74,836,725 22,010 14,841,472
							12.	役 務 費	732,000	726,873	0	0	0	5,127	通信運搬費 手数料	343,715 383,158
							13.	委 託 料	679,311,864	678,911,393	0	0	0	400,471	可燃物収集業務委託 ごみ袋販売業務委託 焼却施設運転管理業務委託 ごみ焼却施設定期清掃業務委託 ごみ焼却施設総合定期点検業務委託 焼却灰搬出業務委託	187,764,606 18,833,858 221,745,600 24,840,000 72,792,000 8,872,303

款 項	目	予 算 現 額					節 金 額	支出済額	翌年度繰越額			不用額	備 考	
		当 初 予 算 額	補 正 予 算 額	継続費及び繰越費	予 備 費 支 出 及 び 流 用 増 減	計			繰 越 事 業 繰 越 額	繰 越 費 繰 越 額	事 故 明 許 費 繰 越 額			円
														水質・排ガス等分析業務委託 3,034,800
														クレーン設備年次点検業務委託 855,360
														木材破砕業務委託 2,312,351
														警備業務委託 164,592
														浄化槽維持管理業務委託 62,208
														清掃業務委託 946,080
														消防設備保守点検業務委託 275,400
														高圧受電設備保守点検業務委託 901,368
														エレベーター保守点検業務委託 375,840
														洗車場汚水槽等清掃業務委託 477,360
														搬入室受入作業等業務委託 7,374,240
														焼却灰運搬業務委託 26,713,352
														焼却灰処理業務委託 98,736,176
														ごみ処理施設精密機能検査業務委託 940,680
														循環型社会形成推進地域計画 (第2次)策定業務委託 333,720
														災害廃棄物木材破砕中間処理業務委託 38,124
														災害廃棄物粗処理運搬業務委託 521,375
														19節負担金補助及び交付金へ流用 7,136
						14. 使用料及び賃借料	1,379,000	1,366,823	0	0	0	12,177		ファックス借上料 50,058
														受信料 14,545
														部品管理システム用パソコン等借上料 1,301,220
						15. 工事請負費	22,859,000	22,857,120	0	0	0	1,880		駐車場使用料 1,000
														ごみ焼却施設補修工事 5,086,800
														ごみ処理施設屋上防水工事 5,292,000

款 項 目	当 初 予 算 額 円	補 正 予 算 額 円	予 算 現 額		計	節 区 分	金 額 円	支出済額 円	翌年度繰越額			不 用 額 円	備 考	
			継続費及び繰越事業費 繰越額 円	予備費支出及び流用増減 円					継続費 円	繰越明許費 円	事故繰越 円			
														高圧受電設備遮断器等更新工事 4,968,000 ごみクレーン油圧バケット更新工事 5,616,000 ごみクレーン巻上モーター補修工事 1,404,000 機器冷却塔ファンモーター交換工事 490,320
						18.	備品購入費 56,000	55,080	0	0	0	920	施設備品	
						19.	負担金補助 及び交付金 665,136	665,136	0	0	0	0	環境保全協力金 ボイラータービン主任技術者会 負担金ほか 13節委託料から流用	529,000 136,136 7,136
4. 不 燃 物 処 理 費	184,010,000	216,000	0	0	184,226,000			180,313,188	0	0	0	3,912,812		
						2.	給 料 7,100,000	7,095,627	0	0	0	4,373	職員 2人分	
						3.	職員手当等 4,572,000	4,523,897	0	0	0	48,103	地域手当 住居手当 通勤手当 特殊勤務手当 時間外勤務手当 期末勤勉手当	425,727 438,000 138,120 220,500 532,353 2,769,197
						4.	共 済 費 2,242,000	2,223,873	0	0	0	18,127	共済組合負担金 公務災害補償負担金	2,184,384 39,489
						9.	旅 費 102,000	47,700	0	0	0	54,300	普通旅費	
						11.	需 用 費 23,789,000	23,156,902	0	0	0	632,098	消耗品費 燃料費 光熱水費 修繕料 被服費 施設部品	1,699,864 437,859 3,025,836 12,305,091 9,698 5,678,554
						12.	役 務 費 438,490	438,490	0	0	0	0	通信運搬費 手数料 保険料	172,800 102,900 162,790
						13.	委 託 料 138,852,510	135,799,979	0	0	0	3,052,531	13節委託料から流用 不燃物収集業務委託(燃えないごみ) 不燃物収集業務委託(粗大ごみ)	19,490 36,151,920 32,076,000

款 項	目	予 算 現 額					計	節 区 分	金額	支出済額	翌年度繰越額			不用額	備 考
		当 初 予 算 額	補 正 予 算 額	継続費及び繰越事業費繰越額	予 備 費 支出及び流用増減	繰越事業費繰越額					繰越	繰越	事故繰越		
		円	円	円	円	円	円	円	円	円	円	円	円	円	
														処理不適用物分別業務委託 4,147,200	
														廃スプリング製品等運搬・解体 業務委託 1,962,031	
														廃乾電池収集業務委託 400,074	
														廃乾電池運搬処理業務委託 2,389,369	
														マニピュレータ運転業務委託 2,838,240	
														廃蛍光管等運搬処理業務委託 572,119	
														クレーン設備点検業務委託 591,840	
														高圧受電設備保守点検業務委託 224,640	
														搬入室受入作業等業務委託 21,701,520	
														粗大ごみ処理施設運転管理業務委託 25,142,400	
														缶類選別ライン供給等作業業務委託 7,192,800	
														廃タイヤ処理業務委託 37,141	
														災害廃棄物粗処理運搬業務委託 372,685	
														12節役務費へ流用 19,490	
								14. 使用料及び賃借料	97,000	79,080	0	0	0	17,920 車借上料	
								15. 工事請負費	7,001,000	6,916,320	0	0	0	84,680 高圧受電設備遮断器等更新工事 3,024,000	
														粗大ごみ処理施設補修工事 3,892,320	
								18. 備品購入費	32,000	31,320	0	0	0	680 施設備品	
5.	最終処分場費	168,469,000	△1,500,000	0	23,146	166,992,146				157,710,779	0	0	0	9,281,367	
								2. 給料	11,979,820	11,979,820	0	0	0	0	職員 3人分 3節職員手当等へ流用 20,180
								3. 職員手当等	5,936,952	5,936,952	0	0	0	0	扶養手当 312,000 地域手当 737,501

款 項 目	当 初 予 算 額 円	補 正 予 算 額 円	予 算 現 額		計	節 区 分	金 額 円	支 出 済 額 円	翌年度繰越額			不 用 額 円	備 考		
			継 続 費 及 繰 越 費 円	予 備 費 支 出 及 び 流 用 増 減 円					継 続 費 繰 越 円	繰 越 事 業 費 円	繰 越 事 業 費 円			繰 越 事 業 費 円	
														通勤手当	217,520
														時間外勤務手当	283,748
														期末勤勉手当	4,386,183
														清掃総務費、3節職員手当等から流用	
															23,146
														2節給料から流用	20,180
														4節共済費から流用	20,626
						4. 共 済 費	3,744,374	3,744,374	0	0	0	0		共済組合負担金	3,681,363
														公務災害補償負担金	63,011
														3節職員手当等へ流用	20,626
						9. 旅 費	6,000	4,640	0	0	0	1,360		研修旅費	
						11. 需 用 費	80,405,470	73,165,020	0	0	0	7,240,450		消耗品費	1,199,906
														燃料費	7,055,322
														光熱水費	13,593,194
														修繕料	39,078,266
														薬品費	7,832,268
														被服費	7,236
														施設部品	4,398,828
														16節原材料費へ流用	407,330
														27節公課費へ流用	3,200
						12. 役 務 費	314,000	292,096	0	0	0	21,904		通信運搬費	173,146
														手数料	19,740
														保険料	99,210
						13. 委 託 料	36,357,000	35,130,638	0	0	0	1,226,362		処分場整備業務委託	6,609,600
														水質等分析業務委託	2,534,760
														浸出水処理施設運転管理業務委託	
															18,403,200
														副生塩処分業務委託	1,894,232
														搬入路等草刈業務委託	3,952,800
														高圧受電設備保守点検業務委託	
															320,274
														警備業務委託	164,592
														浄化槽維持管理業務委託	
															34,020
														損傷位置検知システム保守点検	
														業務委託	740,880
														消防設備保守点検業務委託	
															55,080

款 項	目	予 算 現 額				計	節 区 分	金額	支出済額	翌年度繰越額			不用額	備 考	
		当 初 予 算 額	補 正 予 算 額	継続費及び繰越事業費	予 備 費 支 出 及 び 流 用 増 減					繰 越 額	繰 越 額	繰 越 額			繰 越 額
		円	円	円	円	円	円	円	円	円	円	円	円	円	
														清掃業務委託 97,200 浸出水処理施設槽内清掃業務委託 324,000	
						14. 使用料及び 賃 借 料	96,000	59,905	0	0	0	36,095	0	ファックス借上料 45,360 受信料 14,545	
						15. 工事請負費	21,220,000	20,476,800	0	0	0	743,200	0	エコパーク長生RO装置 モジュール交換工事 11,340,000 佐貫最終処分場回転円板等補修工事 1,706,400 損傷位置検知システム更新工事 2,462,400 エコパーク長生中間覆土工事 1,188,000 RO装置加圧ポンプ始動装置 更新工事 1,836,000 佐貫最終処分場法面復旧工事 1,944,000	
						16. 原 材 料 費	4,456,330	4,456,330	0	0	0	0	0	覆土用等山砂購入 2,901,131 粘性土購入 1,555,199 11節需用費から流用 407,330	
						18. 備品購入費	193,000	181,548	0	0	0	11,452	0	施設備品	
						19. 負担金補助 及び交付金	2,258,000	2,257,456	0	0	0	544	0	地元同意事業負担金 1,777,000 最終処分場連絡会議負担金ほか 480,456	
						27. 公 課 費	25,200	25,200	0	0	0	0	0	自動車重量税 11節需用費から流用 3,200	
6.	資 源 推 進 化 費	171,860,000	0	0	0	171,860,000		169,568,964	0	0	0	2,291,036	0		
						11. 需 用 費	3,369,722	3,369,722	0	0	0	0	0	0	消耗品費 1,152,996 光熱水費 260,394 修繕料 1,865,612 施設部品 90,720 13節委託料から流用 343,722
						12. 役 務 費	45,000	44,300	0	0	0	700	0	0	保険料
						13. 委 託 料	168,445,278	166,154,942	0	0	0	2,290,336	0	0	紙類等収集業務委託 48,211,200 ビン・ペットボトル選別処理業務委託 26,587,440 ビン等収集業務委託 89,501,760

款 項	目	予 算 現 額				計	節 金 額	支出済額	翌年度繰越額			不用額	備 考																																																																																																				
		当 初 予 算 額	補 正 予 算 額	繰越事業 費繰越額	予 備 費 支出及び 流用増減				繰越	繰越	繰越			明許費	繰越																																																																																																		
		円	円	円	円	円	円	円	円	円	円	円	円																																																																																																				
5. 消 防 費	1. 消 防 費	1,279,392,000	△224,732,000	0	0	1,054,660,000	1,054,651,600	0	0	0	8,400	8,400	ビン等特別集計業務委託 (茂原市自治会分)	865,200																																																																																																			
													7. 新 処 理 尿 場 設 建 設 費	1,279,392,000	△224,732,000	0	0	1,054,660,000	1,054,651,600	0	0	0	8,400	8,400	紙類等特別集計業務委託 (茂原市自治会分)	865,980																																																																																							
																									9. 旅 費	103,000	95,320	0	0	0	7,680	7,680	0	0	0	7,680	普通旅費																																																																												
																																					13. 委 託 料	8,597,000	8,596,800	0	0	0	200	200	0	0	0	200	汚泥再生処理センター建設工事 施工監理業務委託	7,592,400																																																															
																																																	15. 工 事 請 負 費	1,045,960,000	1,045,959,480	0	0	0	520	520	0	0	0	520	長期包括事業者選定支援業務委託	1,004,400																																																			
																																																													8. 一 般 廃 棄 物 処 理 施 設 建 設 基 金 費	1,000	24,591,000	0	0	24,592,000	24,592,000	24,592,000	0	0	0	0	汚泥再生処理センター建設工事																																								
																																																																									25. 積 立 金	24,592,000	24,592,000	0	0	0	0	0	0	0	0	0	一般廃棄物処理施設建設基金積立金																												
																																																																																					1. 常 備 消 防 費	1,878,710,000	△2,700,000	0	0	1,876,010,000	1,868,644,890	1,868,644,890	0	0	0	7,365,110	7,365,110																
																																																																																																		1. 報 酬	145,000	123,200	0	0	0	21,800	21,800	0	0	0	21,800	21,800	消防委員報酬		
																																																																																																															2. 給 料	855,614,000	855,523,833
3. 職 員 手 当 等	626,755,000	626,390,679	0	0	0	364,321	364,321	0	0	0	364,321	364,321																																																																																																					
													地域手当	54,392,608																																																																																																			
													住居手当	12,295,548																																																																																																			
													通勤手当	19,270,650																																																																																																			
													特殊勤務手当	8,804,000																																																																																																			
													時間外勤務手当	31,402,736																																																																																																			
													管理職特別勤務手当	264,000																																																																																																			
													夜間勤務手当	19,572,984																																																																																																			
													休日勤務手当	63,820,844																																																																																																			
													管理職手当	17,877,807																																																																																																			
期末勤勉手当	341,358,002																																																																																																																
児童手当	22,670,000																																																																																																																

款 項	目	予 算 現 額				計	支出済額	翌年度繰越額			不用額	備 考		
		当 初 予 算 額	補 正 予 算 額	継続費及び繰越事業費繰越額	予 備 費 支出及び流用増減			節 金 額	継続費 通 次 繰 越	繰 越 明 許 費			事 故 繰 越	
														円
						4. 共 済 費	283,920,000	283,919,944	0	0	0	56	共済組合負担金 社会保険料 公務災害補償負担金 雇用保険 2節給料から流用	279,823,712 1,099,293 2,986,347 10,592 326,000
						8. 報 償 費	320,000	206,354	0	0	0	113,646	防火ホスターコンクール記念品ほか	
						9. 旅 費	884,000	703,200	0	0	0	180,800	普通旅費 研修旅費	195,660 507,540
						10. 交 際 費	50,000	50,000	0	0	0	0	消防長交際費	
						11. 需 用 費	70,614,000	66,925,567	0	0	0	3,688,433	消耗品費 燃料費 食糧費 印刷製本費 光熱水費 修繕料 医薬材料費 被服費	9,779,609 11,191,676 60,879 312,945 12,179,632 13,292,128 108,795 19,999,903
						12. 役 務 費	7,763,000	7,234,640	0	0	0	528,360	通信運搬費 手数料 保険料	3,871,093 1,307,954 2,055,593
						13. 委 託 料	8,414,000	7,908,830	0	0	0	505,170	健康診断委託 梯子車保守点検業務委託 救急資器材定期点検業務委託 自家用電気工作物保安管理業務委託 浄化槽維持管理及び清掃委託 高圧空気製造設備保守点検業務委託 本部受給水槽清掃水質検査業務委託 高圧ガス容器耐圧検査等業務委託 消防設備保守点検業務委託	2,540,658 291,600 453,600 154,224 311,256 91,800 41,040 427,086 35,640

款 項 目	当 初 予 算 額 円	補 正 予 算 額 円	予 算 現 額		計 円	節 区 分	金 額 円	支 出 済 額 円	翌 年 度 繰 越 額			不 用 額 円	備 考		
			継 続 費 及 び 繰 越 費 円	予 備 費 支 出 及 び 流 用 増 減 円					継 続 費 通 繰 円	繰 越 明 許 費 円	事 故 繰 越 円				
														感染性産業廃棄物処理委託	100,440
														ウイルスバスター保守業務委託	285,660
														救急資器材洗浄・滅菌業務委託	95,472
														廃棄物収集運搬処理業務委託	21,600
														消防本部ネットワークサポート	
														業務委託	478,634
														メール環境保守業務委託	151,200
														ガス検知器点検業務委託	284,040
														人事評価実務研修委託	383,400
														庁舎清掃業務委託	1,566,000
														空気呼吸器保守点検業務委託	103,680
														救急車ストレッチャー点検業務委託	91,800
						14. 使用料及び 賃借料	8,799,000	7,743,924	0	0	0	1,055,076		寝具借上料	1,693,985
														パソコン借上料	758,940
														ネットワークシステム構築用	
														機器借上料	66,960
														コピー機借上料	108,864
														印刷機借上料	138,672
														消防OAシステム借上料	2,436,480
														ビジネスホン機器借上料	999,684
														通行料	128,780
														受信料	207,127
														電柱使用料	2,592
														駐車場使用料	5,400
														公用パソコン及びサーバー賃借料	1,196,440
						16. 原材料費	702,000	608,018	0	0	0	93,982		水利標識板等材料	
						18. 備品購入費	4,000,000	4,000,000	0	0	0	0		庁用備品	451,316
														警防備品	1,337,712
														救急備品	1,041,872
														救助備品	1,169,100

款 項	目	予 算 現 額				計	節 金 額	支出済額	翌年度繰越額			不用額	備 考		
		当 初 予 算 額	補 正 予 算 額	継続費及び繰越事業費	予 備 費 支出及び流用増減				繰越	繰越	繰越			繰越	繰越
		円	円	円	円	円	円	円	円	円	円	円	円		
							19. 負担金補助及び交付金	6,872,000	6,283,201	0	0	0	588,799	千葉県消防学校入校負担金 救急救命研修負担金 全国消防長会負担金ほか	3,357,153 2,071,000 855,048
							27. 公 課 費	1,158,000	1,023,500	0	0	0	134,500	自動車重量税	
2. 非 常 防 備 費		123,336,000	0	0	0	123,336,000		120,730,806	0	0	0	2,605,194			
							1. 報 酬	36,214,000	35,592,491	0	0	0	621,509	団員報酬 1,465人分	
							8. 報 償 費	310,000	270,152	0	0	0	39,848	出初式記念品 退団者記念品	240,452 29,700
							9. 旅 費	10,201,300	10,201,300	0	0	0	0	訓練手当ほか 11節需用費から流用	201,300
							10. 交 際 費	180,000	180,000	0	0	0	0	団長交際費	
							11. 需 用 費	22,669,673	21,534,778	0	0	0	1,134,895	消耗品費 燃料費 食糧費 印刷製本費 光熱水費 修繕料 被服費 9節旅費へ流用 12節役務費へ流用 27節公課費へ流用	991,274 1,703,064 260,000 75,194 2,168,671 4,709,781 11,626,794 201,300 23,827 79,200
							12. 役 務 費	3,117,827	3,117,827	0	0	0	0	通信運搬費 手数料 保険料 11節需用費から流用	46,804 603,040 2,467,983 23,827
							13. 委 託 料	122,000	121,824	0	0	0	176	千葉県消防操法大会テント設営等委託	
							14. 使用料及び賃借料	403,000	380,630	0	0	0	22,370	車借上料 消防施設用地賃借料 通行料・駐車場代	319,230 47,400 14,000
							18. 備品購入費	3,600,000	3,373,704	0	0	0	226,296	消防団用備品	
							19. 負担金補助及び交付金	44,865,000	44,304,900	0	0	0	560,100	退職報償金掛金 消防団運営交付金 福祉共済掛金	28,696,840 6,870,000 4,209,894

款 項	目	予 算 現 額				計	節 金 額	支出済額	翌年度繰越額			不用額	備 考	
		当 初 予 算 額	補 正 予 算 額	継続費及び繰越事業費繰越額	予 備 費 支 出 及 び 流 用 増 減				区 分	繰越	繰越			事故
		円	円	円	円	円	円	円	円	円	円	円	円	
	3. 常備消防施設費	499,724,000	△44,780,000	0	0	454,944,000								
							27. 公 課 費	1,653,200	1,653,200	0	0	0	0	公務災害補償掛金 3,442,116 千葉県市町村総合事務組合負担金ほか 1,086,050 自動車重量税 11節需用費から流用 79,200
							11. 需 用 費	4,500,000	4,314,738	0	0	0	185,262	修繕料
							13. 委 託 料	23,217,000	22,523,400	0	0	0	693,600	消防救急デジタル無線装置保守点検業務委託 4,460,400 自家用発電機保守点検業務委託 1,620,000 車載端末地図データ更新委託 4,374,000 アナログ無線局データ削除業務委託 1,182,600 (仮称)長生分署建設工事監理業務委託 10,886,400
							15. 工 事 請 負 費	272,727,000	271,726,980	0	0	0	1,000,020	(仮称)長生分署建設工事 269,457,900 消防本部・中央消防署訓練用地照明設置工事 1,296,000 アナログ無線撤去工事 973,080
							18. 備 品 購 入 費	121,613,000	120,761,480	0	0	0	851,520	高規格救急自動車2台 62,805,980 水槽付消防ポンプ自動車 1台 54,118,260 水難用資機材 1,564,920
							19. 負 担 金 補 助 及 び 交 付 金	32,887,000	30,722,481	0	0	0	2,164,519	消防用ホースほか 2,272,320 ちば消防共同指令センター負担金 24,406,476 消防救急無線設備整備管理費負担金 6,316,005
	4. 非常備消防施設費	210,062,000	△2,419,000	0	0	207,643,000								
							11. 需 用 費	2,700,000	2,641,808	0	0	0	58,192	修繕料
							12. 役 務 費	4,000	3,000	0	0	0	1,000	手数料
							13. 委 託 料	1,826,000	1,824,600	0	0	0	1,400	消防機庫新築設計及び構造計算業務委託 959,400 消防機庫新築用地・地質調査委託 486,000

款	項	目	予 算 現 額				計	節 区 分	金額	支出済額	翌年度繰越額			不用額	備 考
			当 初 予 算 額	補 正 予 算 額	継続費及び繰越事業費繰越額	予 備 費 支出及び流用増減					継続費繰越額	繰 越 明 許 費	事 故 繰 越		
			円	円	円	円	円	円	円	円	円	円	円	円	
														消防機庫新築工事監理業務委託 379,200	
							15. 工事請負費	27,337,000	26,657,120	0	0	0	679,880	消防機庫新築 1棟 防火水槽撤去工事 4基 23,136,320	
							18. 備品購入費	144,884,000	144,209,180	0	0	0	674,820	消防ポンプ自動車 5台 小型動力ポンプ付積載車 6台 3,520,800	
							19. 負担金補助 及び交付金	27,047,000	24,568,487	0	0	0	2,478,513	投光器一式 73式 消火栓新設 13栓 消火栓補修 14,821,920 13,122,000 11,275,847	
							23. 償還金利子 及び割引料	3,845,000	3,845,000	0	0	0	0	0	消防施設水道加入金 170,640 過年度分市町村特別負担金精算
6.	教 育 費		18,958,000	0	0	0			18,268,755	0	0	0	689,245		
	1. 教育総務費		18,958,000	0	0	0			18,268,755	0	0	0	689,245		
		1. 視聴覚教材センター費	18,958,000	0	0	0			18,268,755	0	0	0	689,245		
							1. 報 酬	29,000	14,400	0	0	0	14,600	教育委員会委員報酬	
							2. 給 料	8,090,000	8,088,480	0	0	0	1,520	職員 1人分 非常勤職員 2人分	
							3. 職員手当等	3,645,000	3,280,259	0	0	0	364,741	扶養手当 地域手当 通勤手当 管理職手当 期末勤勉手当 児童手当 216,000 329,994 74,040 485,904 2,054,321 120,000	
							4. 共 済 費	2,210,000	2,099,202	0	0	0	110,798	共済組合負担金 社会保険料 公務災害補償負担金 雇用保険 1,592,470 478,099 5,437 23,196	
							8. 報 償 費	90,000	75,326	0	0	0	14,674	講師謝礼ほか	
							9. 旅 費	16,000	13,820	0	0	0	2,180	普通旅費	
							11. 需 用 費	690,000	591,253	0	0	0	98,747	消耗品費 燃料費 印刷製本費 修繕料 196,357 55,916 39,000 299,980	

款 項	目	予 算 現 額				計	節 区 分	金 額	支出済額	翌年度繰越額			不用額	備 考	
		当 初 予 算 額	補 正 予 算 額	継続費及び繰越事業費	予 備 費 支出及び流用増減					繰越	繰越	事故			
		円	円	円	円	円	円	円	円	円	円	円	円		
						12. 役 務 費	206,000	183,853	0	0	0	22,147	通信運搬費 手数料 保険料	120,893 43,200 19,760	
						14. 使用料及び賃借料	552,000	493,800	0	0	0	58,200	パソコン借上料 公用車リース料	150,360 343,440	
						18. 備品購入費	3,392,000	3,391,162	0	0	0	838	庁用備品 社会教育用教材 学校教育用教材	1,037,015 1,131,583 1,222,564	
						19. 負担金補助及び交付金	38,000	37,200	0	0	0	800	千葉県視聴覚ライブラリー連絡協議会負担金ほか		
7.		410,934,000	△3,525,000	0	0	407,409,000		404,401,541	0	0	0	3,007,459			
1.		410,934,000	△3,525,000	0	0	407,409,000		404,401,541	0	0	0	3,007,459			
公債費	1. 元 金	378,489,000	0	0	0	378,489,000		378,488,862	0	0	0	138			
							23. 償還金利子及び割引料	378,489,000	378,488,862	0	0	0	138	ごみ処理施設債 最終処分場施設債 常備消防施設債 非常備消防施設債	9,667,622 234,857,960 93,388,280 40,575,000
	2. 利 子	32,445,000	△3,525,000	0	0	28,920,000		25,912,679	0	0	0	3,007,321			
							23. 償還金利子及び割引料	28,920,000	25,912,679	0	0	0	3,007,321	保健センター債 ごみ処理施設債 最終処分場施設債 常備消防施設債 非常備消防施設債	24,332 1,114,128 18,981,836 5,293,723 498,660
8.		20,000,000	0	0	0	20,000,000		0	0	0	0	20,000,000			
1.		20,000,000	0	0	0	20,000,000		0	0	0	0	20,000,000			
予備費	1. 予 備 費	20,000,000	0	0	0	20,000,000		0	0	0	0	20,000,000			
歳出合計		6,673,088,000	△201,240,000	0	0	6,471,848,000		6,381,792,798	0	0	0	90,055,202			

実質収支に関する調書

区		分	金	額
1.	歳入	総額	6,531,297	千円
2.	歳出	総額	6,381,793	
3.	歳入	歳出	差引額	149,504
4.	翌年度へ繰り 越すべき財源	(1)	継続費逡次繰越額	0
		(2)	繰越明許費繰越額	0
		(3)	事故繰越し繰越額	0
			計	0
5.	実質	収支	額	149,504
6.	実質収支額のうち地方自治法第233条の2の規定による基金繰入額			0

財 産 に 関 す る 調 書

1. 公有財産

(1) 土地及び建物

区 分	土 地 (地積)				建 物														
	前年度末 現在高	決算年度中増減高		決算年度末 現在高	木 造 (延面積)			非 木 造 (延面積)			延 面 積 計								
		増	減		前年度末 現在高	増	減	決算年度末 現在高	前年度末 現在高	増	減	決算年度末 現在高	前年度末 現在高	増	減	決算年度末 現在高			
環境衛生 用 財 産	事務所											1,963.89			1,963.89	1,963.89			1,963.89
	し尿処理場											2,365.05			2,365.05	2,365.05			2,365.05
	ごみ焼却場											11,615.33			11,615.33	11,615.33			11,615.33
	資源ごみ選別施設											487.40			487.40	487.40			487.40
	最終処分場施設											2,792.65			2,792.65	2,792.65			2,792.65
	車庫											350.15			350.15	350.15			350.15
	敷地等	146,535.03			146,535.03														
計	146,535.03			146,535.03								19,574.47			19,574.47	19,574.47			19,574.47
消防 用 財 産	中央消防署				19.44			19.44	1,248.32			1,248.32			1,248.32	1,267.76			1,267.76
	西消防署	941.52			941.52	23.18		23.18	241.68			241.68			241.68	264.86			264.86
	南消防署	1,217.02			1,217.02	23.18		23.18	241.95			241.95			241.95	265.13			265.13
	北消防署	1,563.00			1,563.00				967.44			967.44			967.44	967.44			967.44
	分署	10,074.46			10,074.46	57.96		57.96	1,539.22			1,539.22			1,539.22	1,597.18			1,597.18
	消防団機庫	362.20			362.20	2,819.52		39.60	2,779.92	3,677.54	78.76		3,756.30			6,497.06	78.76	39.60	6,536.22
	防火水槽	121.10			121.10														
計	14,279.30			14,279.30	2,943.28		39.60	2,903.68	7,916.15	78.76		7,994.91			10,859.13	78.76	39.60	10,898.59	
その他	保健センター								636.89			636.89			636.89				636.89
	温水センター				41.41			41.41	2,890.13			2,890.13			2,931.54				2,931.54
	その他	20,213.71			20,213.71														
合計	181,028.04			181,028.04	2,984.69		39.60	2,945.09	31,017.64	78.76		31,096.40			34,002.33	78.76	39.60	34,041.49	

2. 物 品

	区 分	前年度末現在高	決算年度中増減高		決算年度末現在高						
			(増)	(減)							
環境衛生用	財 産	連絡車	3	台		3	台				
		清掃用ダンプ (2t車・4t車)	2	台			2	台			
		はしご付消防自動車 (30m級)	1	台			1	台			
		救助工作車	2	台			2	台			
		化学消防ポンプ自動車	1	台			1	台			
		水槽付消防ポンプ自動車	8	台	1	台	8	台			
		消防ポンプ自動車	4	台			4	台			
		救急車	9	台	2	台	9	台			
		救急普及啓発車	1	台			1	台			
		広報車	2	台			2	台			
		査察車	1	台			1	台			
		指揮車	5	台			5	台			
		事務車 (含貨物)	10	台			10	台			
		無線局	移動局	49	機			49	機		
			携帯局	34	機			34	機		
財 産	非 常 備	消防ポンプ自動車	27	台	5	台	6	台	26	台	
		積載車	81	台	6	台	5	台	82	台	
		小型動力ポンプ	90	台	6	台	5	台	91	台	
		指令車	1	台					1	台	
		広報車	2	台					2	台	
		20 m ³ 級		194	基			4	基	190	基
		(構造物) 貯水槽	40 m ³ 級		332	基				332	基
	100 m ³ 級		5	基				5	基		

区 分	前年度末現在高	決算年度中増減高		決算年度末現在高	
		(増)	(減)		
教 育 用 財 産	16ミリ映写機	9 台			9 台
	スライド映写機	2 台			2 台
	VTR・DVDプレーヤー	6 台			6 台
	VTR・DVDレコーダー	1 台			1 台
	ブルーレイレコーダー	1 台			1 台
	ビデオカメラ	8 台			8 台
	テレビ・モニター	1 台			1 台
	カメラ	1 台			1 台
	OHP	2 台			2 台
	スクリーン	8 本			8 本
	16ミリ映画フィルム	358 本			358 本
	学校教育用ビデオソフト	1,197 本			1,197 本
	DVD教材	750 枚	68 枚		818 枚
	フィルム・ビデオ収納棚	7 台			7 台
	ビデオ編集装置 (AVミキサー・編集機)	1 式			1 式
	ビデオ編集用パソコン	2 台	1 台	1 台	2 台
	テープワープロ	1 台			1 台
	ワイヤレスマイクシステム・スピーカー	7 台	1 台		8 台
	MDシステム	1 台			1 台
	OHC (プレゼンテーションカメラ)	4 台			4 台
簡易編集機	2 組			2 組	
ビデオルーペ	1 台			1 台	
イメージスキャナー	1 台			1 台	
貸出管理システム	1 本			1 本	

区 分	前年度末現在高	決算年度中増減高		決算年度末現在高
		(増)	(減)	
液晶データプロジェクター	12 台	1 台		13 台
デジタルカメラ	10 台			10 台
外付けハードディスク	1 台			1 台
電子黒板システム	2 台			2 台
Webカメラ	2 台			2 台
タブレットパソコン	2 台	2 台		4 台
その他 連絡車	3 台			3 台

3. 基金

一般廃棄物処理施設建設基金

(単位：千円)

区 分	前年度末現在高	決算年度中増減高	決算年度末現在高
現 金	48,156	24,592	72,748

平成28年度における主要な施策の成果について、
地方自治法第233条第5項の規定により本書のとおり提出する。

平成29年8月28日

長生郡市広域市町村圏組合
管理者 田中 豊彦

平成28年度 決算概要

平成28年度 長生郡市広域市町村圏組合の一般会計決算規模は、歳入総額で6,531,297,248円、歳出総額で6,381,792,798円となり、歳入歳出差引残額149,504,450円となっています。

これを前年度と比較すると歳入では1,217,409千円の増（前年度比 122.9%）、歳出では1,197,686千円の増（前年度比 123.1%）となっています。

歳入決算額の主なもの

分担金及び負担金	3,934,894千円	（構成比 60.2 %	前年度比 106.5 %
組合債	1,168,200千円	（構成比 17.9 %	前年度比 402.7 %
使用料及び手数料	819,645千円	（構成比 12.6 %	前年度比 102.5 %
諸収入	211,749千円	（構成比 3.2 %	前年度比 97.0 %

歳出決算額の主なもの

衛生費	2,975,587千円	（構成比 46.6 %	前年度比 152.4 %
消防費	2,643,174千円	（構成比 41.4 %	前年度比 109.5 %
公債費	404,402千円	（構成比 6.3 %	前年度比 101.2 %
総務費	309,727千円	（構成比 4.9 %	前年度比 85.6 %

性質別歳出決算額

消費的経費	4,256,464千円	（構成比 66.7 %	前年度比 99.1 %
投資的経費	1,696,335千円	（構成比 26.6 %	前年度比 348.2 %
その他の経費	428,994千円	（構成比 6.7 %	前年度比 107.3 %

決算規模

（単位：千円）

区分	年度		前年度比較	前年度比
	平成27年度	平成28年度		
歳入総額	5,313,888	6,531,297	1,217,409	122.9%
歳出総額	5,184,107	6,381,793	1,197,686	123.1%
歳入歳出差引残額	129,781	149,504	19,723	115.2%
翌年度へ繰越すべき財源	0	0	0	—

決算規模の推移

（単位：千円）

年度	歳入総額		歳出総額	
	前年度比	前年度比	前年度比	前年度比
平成24年度	6,044,562	98.9%	5,738,763	97.9%
平成25年度	5,490,679	90.8%	5,314,935	92.6%
平成26年度	5,233,892	95.3%	4,981,096	93.7%
平成27年度	5,313,888	101.5%	5,184,107	104.1%
平成28年度	6,531,297	122.9%	6,381,793	123.1%

一般管理費

市町村職員研修

市町村職員などの資質の向上と職務に対する適応力を養うため、4課程の基本研修を実施しました。各研修において、必要な知識の習得や、迅速かつ確かな判断力、職務遂行に必要な実践力や管理能力を向上させることに努めました。

【研修概要】

研修区分	受講者数	目的
新規採用職員研修 (4日間)	第1次 39人	職員としての心構え並びに執務に必要な基礎的知識を習得させ、職務への適応力を養う。
	第2次 42人	
初級職員研修 (4日間)	第1次 36人	制度科目を中心に、初級職員としての知識、技能を習得させ、職務に必要な判断力と表現力を養う。
	第2次 35人	
中級職員研修 (3日間)	第1次 13人	討議式を中心に、中堅職員としての多角的な考察力と判断力を養い、複雑多様化する行政環境に対応できる幅広いものの見方と自発的な能力向上意欲を養う。
	第2次 21人	
係長研修 (3日間)	第1次 18人	係長の職にある職員(相当職を含む。)について、その職務遂行にあたって期待される視野、識見、管理能力を養い、併せて職務遂行者としての実践力のかん養に資する。
	第2次 16人	
合計	220人	

専門研修

千葉県自治研修センターの専門研修に参加し、知識の修得と実務遂行能力の向上に努めました。

【専門研修】

課長研修	1人
課長補佐研修	1人
法制執務(基礎)研修	4人
議会事務研修	1人
人事労務管理研修	1人
公会計基礎研修	2人
債権管理・回収(基礎)研修	1人

環境行政研修	1人
コンプライアンス研修	1人
モチベーションアップ研修	1人
メンタルヘルス(セルフケア)研修	3人
ロジカルライティング研修	2人
面接試験技法講座	2人
研修担当者講座	1人

企画費

広報活動

広報「長生こういき」を年4回(No.143~146)発行しました。

発行部数 53,500部/1回

発行月 4月、7月、10月、2月

組合広報「長生こういき」は、余白の有効活用をすることで文字を大きく、イラストを増やし、より見やすい広報紙となるよう努めました。

また、印刷物の広報紙は2色刷りですが、ホームページに掲載する際に、写真などをカラーに置き換えています。

組合ホームページは、随時更新を行い、組合事業についてわかりやすく充実した内容となるように努めました。

介護認定審査会費

当圏域における65歳以上の高齢者は、総人口151,923人に対し49,451人(平成29年3月末日現在)で高齢化率は32.6%に達し、前年度と比べ963人増加しています。

高齢化率の上昇に伴い増加傾向にある申請件数に対応できるよう、15合議体で151回の審査会を開催しました。審査内容としては更新申請4,195件、新規申請1,816件、区分変更833件の合計6,844件の審査判定を行い、審査会開催数は過去最多、審査件数は平成27年度の6,897件に次ぐ件数となりました。

今後も申請件数に応じた適正な審査会を開催するとともに、判定基準などを遵守し公平公正かつ迅速な審査判定を行うよう努めます。

介護認定審査会 年度別審査件数

区分	審査件数(件)	開催数(回)	備考
平成24年度	5,954	131	
平成25年度	5,954	129	
平成26年度	6,271	139	
平成27年度	6,897	147	
平成28年度	6,844	151	

障害支援区分認定審査会費

構成団体からの審査依頼を受け、身体障害・知的障害・精神障害・難病についての審査判定を行っています。平成28年度は5合議体で14回の審査会を開催し、更新申請 189件、新規申請 60件、区分変更4件、訓練等給付 12件の合計 265件の審査判定を行いました。

今後も、審査件数に応じた適正な審査会を開催するとともに、判定基準などを遵守し公平公正な審査判定を行うよう努めます。

障害支援区分認定審査会 年度別審査件数

区 分	審査件数 (件)	開催数 (回)	備 考
平成24年度	264	13	
平成25年度	285	13	
平成26年度	238	14	
平成27年度	271	14	
平成28年度	265	14	

保健衛生総務費・夜間急病診療所費

○地域医療事業

地域の救急医療体制や医療資源の状況を住民に周知し、夜間救急診療などにおける医療機関と患者とのトラブルを未然に防止するとともに、救急医療機関への適正受診などの啓発を行うため、小学校や保育園児の保護者（38か所、1,531人）に対し「子どもの救急講習会」を開催しました。

また、地域の救命率の向上及び命の尊さに対する意識の向上を図るため、長生郡市内全中学校（13校）の生徒（主に2年生）に対し心肺蘇生とAEDの実技実習を含む「救急実技講習会」を実施しました。

○休日及び夜間急病診療事業

夜間や休日の急病患者に対応するため、地元医師会の協力のもとに夜間急病診療所（内科・小児科：午後8時～午後11時）や休日在宅当番医事業（内科・外科：午前9時～午後5時）の充実に努めるとともに、輪番制による二次待機病院（内科・外科：午後8時～翌朝6時）の円滑な運営に努めました。

夜間救急診療所は年末年始（12/29～1/3）には、通常の3倍を超える患者数が見込まれることから、医師1名、看護師1名（常時）に加え、薬剤師を配置し、診察や検査、薬の調剤及び服薬説明などを行いました。

また、医療機器の整備として心電計の更新を行いました。

1. 休日及び夜間急病診療事業

年度別利用者数

(単位：人)

区 分	夜間急病診療所		二次待機病院		休日・在宅当番医	
	利用者数	日平均利用者数 (診療日数) (人) (日)	利用者数	日平均利用者数 (診療日数) (人) (日)	利用者数	日平均利用者数 (診療日数) (人) (日)
平成24年度	3,163	8.7 (365)	5,430	14.9 (365)	10,047	141.5 (71)
平成25年度	2,910	8.0 (365)	5,245	14.4 (365)	9,785	139.8 (70)
平成26年度	3,007	8.2 (365)	5,130	14.1 (365)	10,042	143.5 (70)
平成27年度	3,119	8.5 (366)	5,213	14.2 (366)	9,360	133.7 (70)
平成28年度	2,946	8.1 (365)	4,986	13.7 (365)	9,246	132.1 (70)

2. 夜間急病診療所

(1) 時間別利用者数

時 間 帯	平成27年度		平成28年度	
	利用者数(人)	割合 (%)	利用者数(人)	割合 (%)
午後8時～午後9時	1,779	57.0	1,777	60.3
午後9時～午後10時	828	26.6	720	24.4
午後10時～午後11時	512	16.4	449	15.3
計	3,119	100.0	2,946	100.0

(2) 科目別利用者数

診療科目	平成27年度		平成28年度	
	利用者数(人)	割合 (%)	利用者数(人)	割合 (%)
内科	1,500	48.1	1,423	48.3
小児科	1,254	40.2	1,216	41.3
外科	10	0.3	7	0.2
その他	355	11.4	300	10.2
計	3,119	100.0	2,946	100.0

3. 二次待機病院

(1) 時間別利用者数

時間帯	平成27年度		平成28年度	
	利用者数(人)	割合 (%)	利用者数(人)	割合 (%)
午後8時～午前0時	3,602	69.1	3,580	71.8
午前0時～午前3時	828	15.9	703	14.1
午前3時～午前6時	783	15.0	703	14.1
計	5,213	100.0	4,986	100.0

(2) 科目別利用者数

診療科目	平成27年度		平成28年度	
	利用者数(人)	割合 (%)	利用者数(人)	割合 (%)
内科	2,738	52.5	2,714	54.4
小児科	117	2.2	86	1.7
外科	1,786	34.3	1,660	33.3
その他	572	11.0	526	10.6
計	5,213	100.0	4,986	100.0

4. 休日在宅当番医

科目別利用者数

診療科目	平成27年度		平成28年度	
	利用者数(人)	割合 (%)	利用者数(人)	割合 (%)
内科	4,141	44.2	4,442	48.1
小児科	2,750	29.4	2,424	26.2
外科	2,197	23.5	2,118	22.9
その他	272	2.9	262	2.8
計	9,360	100.0	9,246	100.0

温水センター屋外施設費

スポーツ運動広場、テニスコート等の屋外施設は定期的な緑地管理及び施設清掃を行い、適正な維持管理に努めました。

テニスコートは、プレーエリアの人工芝を張り替えたことで、快適なプレーを楽しめるようになりました。

温水センター（プール・浴場施設）は、平成23年度から民間業者に貸し付け運営されていますが、民営後も多くの方々に利用されています。

温水センター 年度別利用状況

	プール・浴場施設（民営）				屋外施設等（直営）	
	プール・浴場個人利用			一般登録者及び会員数 (人)	専用利用	
	利用者数 (人)	日平均 (人)	開館日数 (日)		利用件数(*1) (件)	利用料 (千円)
平成24年度	115,014	371	310	13,422	866	869
平成25年度	123,213	397	310	14,916	856(*2)	861
平成26年度	124,639	401	311	16,212	796(*2)	819
平成27年度	128,474	414	310	17,908	901(*2)	931
平成28年度	126,797	412	308	19,287	1,045	1,078

*1 利用料免除での利用件数は含まず。

*2 スポーツ運動広場は、平成25年10月16日から台風による災害ごみ置場とした影響で平成27年8月31日まで一般貸出を中止していました。

清掃総務費

環境衛生に対する意識の高揚とごみ問題への啓発を目的に、環境衛生月間（毎年6月）行事として実施した環境衛生作品展は、長生郡市内の小学校、全30校から、ポスター 272点、標語 262点と多くの出品がありました。なお、優秀作品60作品を環境省及び3R活動推進フォーラム主催の「3R促進ポスターコンクール」に応募したところ、2点が入賞（佳作）することができました。

環境衛生センターの施設見学には長生郡市内の小学4年生及び住民をはじめ、県内外からの視察を含め、合計41団体 1,391人が来場し、様々な技術を導入したごみ処理施設に対するイメージは好評でした。

し尿処理費

し尿などの搬入量は、前年度比で801kℓの増（102.5%）となりました。内訳は、生し尿が158kℓの減（96.5%）、浄化槽汚泥は959kℓの増（103.5%）となり、浄化槽汚泥の搬入割合は全体の86.8%を占め、中でも合併浄化槽汚泥は、搬入量全体の54.2%を占めています。

合併浄化槽汚泥に対しては、運転調整による汚泥濃度の均一化を引き続き実施しており、良好な放流水質を得ることができました。また、余剰汚泥及び総合排水口放流水の放射性物質濃度測定（セシウム134、セシウム137）を実施しましたところ、基準値以下の結果を得ています。

施設については、供用開始後35年が経過していることから、老朽化対策として、定期修繕を行ったことで、処理能力を維持し、安定かつ適正な処理を行なうことができました。

し尿年度別処理量

区分 年度	処 理 量		計 (前年度比)		日平均搬入量 (搬入日数)		日平均処理量 (実稼働日数)*	
	生し尿 (kℓ)	浄化槽汚泥 (kℓ)	(kℓ)	(%)	(kℓ)	(日)	(kℓ)	(日)
平成 24年度	4,725	28,090	32,815	(99.9)	129	(254)	106	(310)
平成 25年度	5,304	29,006	34,310	(104.6)	136	(253)	110	(311)
平成 26年度	4,888	27,211	32,099	(93.6)	127	(254)	102	(314)
平成 27年度	4,519	27,710	32,229	(100.4)	127	(253)	102	(315)
平成 28年度	4,361	28,669	33,030	(102.5)	129	(256)	100	(330)

*実稼働日数とは、貯留槽から生物反応槽への投入日数

可燃物処理費

可燃ごみの処理量は、前年度比で725 t 増の43,679 t（101.7%）となり、過去数年間の実績では微増の傾向となっています。

年度当初、近隣自治体である市原市から、基幹整備時における災害時等相互援助細目協定に基づき、可燃ごみ受入れの応援要請がありました。当組合としてはこれを受諾し、6月中旬から3週間にわたって合計398 t の可燃ごみを受入れ、これを焼却処理しました。なお、発生した焼却灰は市原市が引き取り適正に処分しました。

ごみ焼却施設から排出された飛灰は外部処理委託をしており、受入自治体との協議の上で秋田県、山形県の受託事業者へ計画的に搬出することで、受託事業者を失うことへのリスク分散を図っています。ごみ焼却施設に搬入されたごみは施設の機能を最大限に利用できるよう施設管理の徹底と効率運転に努め、全量焼却処理することができました。また、主灰は、エコパーク長生への埋立て処分を継続しながら、一部を茨城県の受託事業者へ計画的に処理委託しています。

発電設備は、「電気事業者による再生可能エネルギー電気の調達に関する特別措置法」の再生可能エネルギー発電設備認定を受けており、平成31年11月まで安定的に固

定単価での売却が保証されています。また、年間発電量12,950 MWhに対して環境衛生センター全体の使用電力分として7,660 MWh分（買電単価換算で1億116万円余）を供給し、5,530 MWhの余剰電力量を売却することができました。なお、平成28年度の売電収入は7,529万円余となりましたが、平成28年度から売電単価に燃料費調整が適用されたことに伴い、前年度比224万円余の減となりました。

2基あるごみクレーンは12時間ずつ交互運転し、受入れたごみを一定間隔で焼却炉に投入しており、これらが運転不能に陥ると、ごみ処理施設としての機能が全て停止することになります。9月、モーターの経年劣化で2号クレーンが操作不能となりましたが、緊急補修工事を実施し、一週間程度で復旧しました。

余熱利用は、温水センターへの熱供給及び発電設備の運転を円滑に行うことができました。

また、公害防止について常に細心の注意の下に運転を行った結果、ダイオキシン類をはじめとする各有害物質の規制値を大幅に下廻る良好な運転管理を行うことができました。

可燃物年度別処理量

年度	区分	搬入量=処理量		日平均搬入量		日平均処理量		備考
		(前年度比) (t) (%)	(前年度比) (%)	(搬入日数) (t) (日)	(搬入日数) (日)	(実稼働日数) (t) (日)	(実稼働日数) (日)	
平成24年度		42,306	(100.2)	136	(310)	120	(354)	
平成25年度		42,254	(99.9)	136	(311)	119	(355)	
平成26年度		42,700	(101.1)	137	(311)	121	(354)	
平成27年度		42,954	(100.6)	137	(313)	121	(355)	
平成28年度		※43,679	(101.7)	140	(312)	123	(354)	

※市原市からの災害時等相互援助細目協定に基づくごみ処理398 tを含む

不燃物処理費

粗大ごみ処理施設の運転管理業務委託が適正に執行され、搬入されたごみを全量処理することができました。

粗大ごみ処理施設では、搬入ごみの中から使いかけのスプレー缶、カセットボンベ等の処理不適物除去に日頃から取り組んでいますが、委託業者によるダンピングボックスでの監視を強化し、大きなトラブルもなく安定的に処理を進めることができました。

また、ごみピット前で一般搬入者の協力を得て、搬入されたごみの中から年間約21 tの空ビン回収し、破碎後に不燃残渣として埋立処理されていたビンをリサイクルすることで最終処分場の延命化と処理経費の削減を図りました。

なお、各機器の負荷を軽減させる目的で自転車は破碎処理せず、年間約4,900台を直接有価物として売却することで突起物による破碎機及びコンベアなどの損傷を減少させ、処理経費の削減に努めました。

可燃ごみと不燃ごみを分別する回転式選別機は、経年劣化でローラーなどが摩耗してきていることから、回転部分周辺を更新しました。

不燃物年度別処理量

年度	区分	搬入量=処理量		日平均搬入量		日平均処理量		備考
		(前年度比) (t) (%)	(前年度比) (%)	(搬入日数) (t) (日)	(搬入日数) (日)	(実稼働日数) (t) (日)	(実稼働日数) (日)	
平成24年度		4,346	(98.8)	14	(310)	19	(224)	不燃物 2,175 t 粗大物 2,171 t
平成25年度		4,281	(98.5)	14	(311)	19	(225)	不燃物 2,122 t 粗大物 2,159 t
平成26年度		4,266	(99.6)	14	(311)	19	(223)	不燃物 2,114 t 粗大物 2,152 t
平成27年度		4,420	(103.6)	14	(313)	20	(225)	不燃物 2,181 t 粗大物 2,239 t
平成28年度		4,615	(104.4)	15	(312)	21	(222)	不燃物 2,299 t 粗大物 2,316 t

最終処分場費

エコパーク長生に、焼却灰・不燃残渣・火災廃材併せて5,872 tの埋め立てを実施しました。また、ここから発生する38.64 tの副生塩を香川県直島にある民間の処分施設にて、適正に処理しました。

エコパーク長生の浸出水処理施設は、逆浸透膜方式を採用しており浸出水に含まれるBOD源やCOD源、浮遊・懸濁物質及び塩類をも除去する高性能設備であり、定期的な点検及び補修などを実施し、機能の維持に努めました。

また、地球温暖化による局地的集中豪雨が多発する中、浸出水発生量を削減するため、一期埋立地の一部に雨水浸透を減少させる粘性土を使用した中間覆土工事を実施し、浸出水の急激な水質変動を抑え、更なる処理の安定化を図りました。

佐貫最終処分場は、平成18年度に埋め立てを終了していますが、浸出水原水が安定するまでは、浸出水処理施設を稼働させる必要があるため、供用開始から28年を経過し老朽化した水処理施設の定期補修などを実施し、機能の維持に努めました。

放流水の水質は、両処分場とも全ての検査項目で基準値以下の良好な結果でした。

また、エコパーク長生では、放流水、上流地下水、下流地下水(観測井戸)の放射性物質濃度測定(セシウム134、セシウム137)を行いました。全て不検出でした。

なお、両処分場とも処分場内及び周辺の草刈などを定期的に行い、環境美化に努めました。

放流水水質検査結果(平成28年度平均値)

検査項目	佐貫最終処分場		エコパーク長生		備 考
	基準値	測定値	基準値	測定値	
pH	5.8~8.6	6.7	6.5~8.5	7.5	有害物質及び重金属などについても、全て基準値以下である。 なお、水質基準値は施設別に自主的な上乘せ基準値を設定しているため各々異なり、佐貫最終処分場のCODについては適用外であるが、参考として適用される地域の基準値を記載する。
BOD (mg/L)	20以下	0.7	10以下	0.7	
COD (mg/L)	参考値 20以下	4.4	10以下	1.0	
SS (mg/L)	40以下	1	10以下	1未満	

資源化推進費

資源ごみの収集量は、減少しています。主な要因としては、組合の計画収集以外に民間のリサイクル回収ルートが普及したことや、ペーパーレス化及び容器の軽量化が推進されたことが考えられます。

ペットボトルの資源化事業は順調に推移しており、容器包装リサイクル法に基づく国の指定法人への搬出も引き続き適正に実施しました。

年度別最終処分量(エコパーク長生) (単位: t)

年度	埋 立 量			日平均埋立量	搬入日数(日)	備 考
	焼却灰・不燃残渣	火災廃材	計			
平成24年度	6,595 (8,078)	56	6,651 (8,134)	27 (33)	248	
平成25年度	5,893 (7,135)	126	6,019 (7,261)	25 (30)	244	
平成26年度	5,958 (7,024)	48	6,006 (7,072)	25 (30)	238	
平成27年度	5,594 (7,787)	103	5,697 (7,890)	24 (33)	238	
平成28年度	5,711 (8,191)	161	5,872 (8,352)	24 (34)	247	

() 内は覆土を含めた量

資源ごみ(容器包装)年度別取扱量 (単位: t)

年度	種別				計(前年度比)(%)	
	缶	ビン	ペットボトル	その他の紙製容器包装		
平成24年度	362	995	430	4	1,791	(96.3)
平成25年度	343	1,004	418	2	1,767	(98.7)
平成26年度	357	1,029	384	2	1,772	(100.3)
平成27年度	337	1,040	367	2	1,746	(98.5)
平成28年度	328	1,001	355	2	1,686	(96.6)

資源ごみ（紙・布類）年度別取扱量 (単位：t)

年度	種別					計	
	新聞紙	雑誌等	段ボール	紙パック	衣類	(前年度比)	(%)
平成24年度	2,329	1,312	1,116	18	337	5,112	(89.7)
平成25年度	2,289	1,234	1,089	17	316	4,945	(96.7)
平成26年度	2,116	1,166	1,025	15	285	4,607	(93.2)
平成27年度	1,912	1,074	970	15	263	4,234	(91.9)
平成28年度	1,720	974	905	16	234	3,849	(90.9)

新し尿処理場建設費

汚泥再生処理センター建設工事は、平成28年2月に契約を締結し、平成30年3月の竣工に向けて事業を進めています。平成28年度の実施状況は次のとおりです。

- ・建設工事 ※循環型社会形成推進交付金対象事業（交付率1/3）

地質調査、湧出ガス調査等を実施したうえで、旧ごみ処理施設地下埋設物の撤去工事を施工しました。平成28年12月から杭工事（場所打ちコンクリート杭工法）に着手し、年度内に無事完了することができました。

- ・施工監理業務委託 ※循環型社会形成推進交付金対象事業（交付率1/3）

工事現場における施工監理、実施設計図書の技術審査などの設計監理について、組合監督職員が専門的知識を有するコンサルタントの協力を得ながら、工事の適正な施工に努めました。

- ・長期包括事業者選定支援業務委託

なお、竣工後の汚泥再生処理センターは、長期包括運営業務委託を採用するため、実施方針の検討や募集要項など各種発注図書の整備を行いました。

ダイオキシン類の測定結果

(1) 排ガス (単位：ng-TEQ/m³N)

区分	平成	平成	平成	平成	平成	基準値
	24年度	25年度	26年度	27年度	28年度	
1号炉 (72t/日)	0.00022	0.00031	0	0.0000011	0.00000061	5
2号炉 (72t/日)	0.0012	0.00097	0	0	0	5
3号炉 (81t/日)	0.018	0.025	0.020	0.00046	0.00012	5

(2) 放流水 (単位：pg-TEQ/L)

区分	平成	平成	平成	平成	平成	基準値
	24年度	25年度	26年度	27年度	28年度	
ごみ処理場	0.00025	0	0	0	0.88	10
佐貫 最終処分場	0	0	0	0.00018	0.002	10
エコパーク 長生	0	0	0	0	0	5

(3) 土壌 (単位：pg-TEQ/g)

環境衛生センター周辺 (地表10cm)	平成	平成	平成	平成	平成	環境基準値
	24年度	25年度	26年度	27年度	28年度	
スポーツ運動広場	0.42	17	34	0.12	0.15	1,000
南側（鶴枝遊水池）	7.2	6	6.8	8.3	7.2	(一般土壌)
北側（中の島公園）	16	35	29	38	30	

消 防 費

○消防力の充実強化と事業の推進

・消防署の整備

入山津分署は、津波からの被害を避けるため、また、平時の消防・救急活動をより効率的に行うために移転することとなり、2か年度事業で（仮称）長生分署建設工事に着手し、平成29年度9月の開署に向けて事業を進めています。

・消防力の整備拡充

常備消防は、救急自動車を高規格化することで救急体制の強化を図ったほか、災害救助活動を円滑に行うための救助資機材及び水難用資器材などを整備しました。また、老朽化した水槽付消防ポンプ自動車を更新しました。

非常備消防は、投光器一式を整備して地域防災力の強化を図ったほか、消火栓を13か所新設し防災施設の充実に努めました。また、老朽化した消防機庫、消防ポンプ自動車及び小型動力ポンプ付積載車を更新しました。

・消防署の整備

（仮称）長生分署建設工事 269,457,900 円

・消防力の整備拡充

常備消防装備近代化

水槽付消防ポンプ自動車	1台	54,118,260円
消防用ホース	50本	1,674,000円
水難用資器材一式	1組	1,564,920円
救助資機材一式	2組	598,320円

非常備消防装備近代化

消防ポンプ自動車	5台	88,106,540円
小型動力ポンプ付積載車	6台	41,280,720円
消防機庫新築工事等一式	1棟	25,131,560円
投光器一式	73組	14,821,920円
消火栓新設	13栓	13,122,000円

・救急業務の充実

高規格救急自動車 2台 62,805,980円

年度別火災・救急件数

年 度	火災件数（件）	救急件数（件）	備 考
平成24年度	114	8,041	
平成25年度	134	8,344	
平成26年度	124	8,478	
平成27年度	87	8,488	
平成28年度	110	8,584	

○救急業務の高度化推進

複雑多様化する救急事象に対応するため、高度資機材を装備した救急自動車の整備や高度医療機関との連携体制の強化を図りました。また、住民からの救急要請に対し万全を期するため、地域メディカルコントロール体制（医師の指示・活動の事後検証・定期的な病院実習）を確立し、日々進歩している救命処置の習得や、各種講習会への参加など、救急隊員の技術向上に努めました。

○警防業務について

近年の社会情勢の変化や自然の猛威で災害が複雑多様化し、警防活動に困難を来す事案も増加しており、警防隊員の知識・技術の向上及び共有を図るため警防技術錬成会を開催しました。また、大規模災害に備えるため、第37回九都県市合同防災訓練及び平成28年度千葉県消防広域応援隊合同訓練に参加し、周辺地域の消防本部との連携強化に努めました。

○救急啓発活動（救急講習）

各種学校及び団体、事業所、自治会等を対象として、救急事故発生時に現場に居合わせた者「バイスタンダー」が救急車到着までの間、必要な応急手当ができるよう救急実技講習を実施しました。特に、心肺機能停止者に対する心肺蘇生法及びAEDの必要性を強く参加者に訴え、訓練用資器材を活用した救急実技指導を行うとともに、救急事故発生の際、積極的に救命処置を実施するよう協力を呼びかけ、普及啓発に努めました。

また、応急手当普及員の育成、家庭内での救急事故発生に対応するため親子を対象とした救急講習会の実施及び救急車の適正利用についてなど、各種啓発に努めました。

救急講習 年度別受講者数

年 度	実施回数（回）	受講者数（人）	備 考
平成24年度	153	3,711	
平成25年度	137	4,632	
平成26年度	190	4,522	
平成27年度	114	4,168	
平成28年度	188	4,631	

○甲種防火管理者講習会

防火意識の啓発と災害発生時における初期対応を的確に行うことで被害などを最小限に食い止めることを目的として、事業所などを対象に講習会を実施し、受講者に防火管理者の資格を付与しました。

甲種防火管理者講習 年度別受講者数


年 度	講習回数（回）	受講者数（人）	備 考
平成24年度	2	156 (81)	
平成25年度	2	227 (71)	
平成26年度	2	279 (109)	
平成27年度	2	229 (119)	
平成28年度	2	230 (90)	

※山武郡市、夷隅郡市との共同開催 () 内は長生郡市内受講者数

○防火ポスターコンクール

火災予防思想の高揚を図ることを目的に、火災予防運動の一環として実施した防火ポスターコンクールは、長生郡市内の小学校、全30校から 271点と多くの出品がありました。

また、コンクールで入選した作品は、茂原市内2か所の展示会場に、11月から年末にかけて展示することで、たくさんの方々に鑑賞していただきました。なお、最優秀作品の1点を、消防本部の火災予防運動啓発用ポスターとして採用し、事業所、学校などに配布することで、各家庭や地域ぐるみでの防火意識の高揚に努めました。



○消防団活動

地域住民の生命、身体、財産を守ることを第一に考え、いつ、いかなる災害においても即応できる体制作り为重点を置き、団員の安全装備対策及び訓練などを行いました。

また、消防団員募集PRとして、市町村成人式や長生郡市内の高等学校卒業式でクリアファイル及びポケットティッシュを配布しました。

実施内容	対象	時期	参加人数
安全管理セミナー	部長以上及び新入団員	5月	266
規律訓練			
水防訓練	各支団選出	5月	67
消防操法訓練	各支団	6～7月	1,285
秋季訓練	各支団	10～11月	830
警戒パトロール	各支団	歳末	635
消防出初式	表彰者他	1月	718

○研 修

消防職員及び消防団員の責務を正しく認識させるとともに、学術や技能の習得、体力の錬成、規律の保持、共同精神のかん養を図り、複雑多様化する災害に即応できる近代消防人の育成と資質の向上のため各種研修に参加しました。

・消防職員

救急財団東京研修所	(救急救命士課程)	1人
千葉県消防学校	(初任科ほか)	33人
市町村職員研修	(新規採用職員研修ほか)	27人

・消防団員

千葉県消防学校	(訓練指導科)	3人
〃	(指導員科)	3人
〃	(指揮幹部科)	1人

視聴覚教材センター費

○長生郡市視聴覚教材センター

学校教育・社会教育における視聴覚教育の充実を図るため、DVD教材、液晶プロジェクター等の視聴覚機器を購入しました。また、16ミリ映写機操作講習会やICT(情報教育)研修会、ふれあい映画会を実施しました。

- ・視聴覚教材の購入 DVD教材 68枚
- ・視聴覚機器の購入 プロジェクタートランク、ワイヤレスアンプ、ビデオ編集用パソコン、タブレットパソコン

16ミリフィルム・ビデオ・DVD教材 年度別利用状況

年 度	16ミリフィルム (本)	ビデオ・DVD (本)	各種機材 (台)	合計
平成24年度	163	990	914	2,067
平成25年度	156	747	838	1,741
平成26年度	149	818	797	1,764
平成27年度	162	871	771	1,804
平成28年度	166	872	811	1,849

各種研修会の参加者数

- ・16ミリ映写機操作講習会 11人
- ・ICT(情報教育)研修会 18人

ふれあい映画会への参加者数 174人

平成 28 年 度 決 算 資 料

性質別経費の状況

性質	区分	決算額	構成比	備考
消費的経費	人件費	2,117,735	33.2	
	物件費	1,522,800	23.8	
	維持補修費	132,374	2.1	
	扶助費	24,790	0.4	
	補助費等	458,765	7.2	
	小計	4,256,464	66.7	
投資的経費	普通建設事業費	1,696,335	26.6	
	災害復旧事業費			
	災害対策事業費			
	小計	1,696,335	26.6	
その他	公債費	404,402	6.3	
	積立金	24,592	0.4	
	出資金			
	貸付金			
	繰出金			
	小計	428,994	6.7	
合	計	6,381,793	100.0	

科目別決算額構成割合

歳入			歳出					
科目	決算額	構成比	科目	決算額	構成比	予算に対する執行率		
1 分担金及び負担金	3,934,894	60.2	1 議会費	2,586	0.1	94.5		
2 使用料及び手数料	819,645	12.6	2 総務費	309,727	4.9	99.2		
3 国庫支出金	196,626	3.0	3 民生費	28,048	0.4	97.5		
4 県支出金	45,903	0.7	4 衛生費	2,975,587	46.6	98.5		
5 財産収入	24,499	0.4	6 消防費	2,643,174	41.4	99.3		
6 繰入金	0	0.0	7 教育費	18,269	0.3	96.4		
7 繰越金	129,781	2.0	8 公債費	404,402	6.3	99.3		
8 諸収入	211,749	3.2	9 予備費	0	0.0	0.0		
9 組合債	1,168,200	17.9						
合	計	6,531,297	100.0	合	計	6,381,793	100.0	98.6

平成 28 年度 地方債現在高表

(単位：千円)

事業名	借入年度	借入高	当年度償還高	償還高累計	年度末現在高	利率(%)	償還終期	借入先
長生郡市保健センター施設整備	平成27年	24,500	0	0	24,500	0.10	平成37年	地方公共団体金融機構
小計		24,500	0	0	24,500			
し尿処理場施設整備	平成28年	23,200	0	0	23,200	0.20	平成43年	地方公共団体金融機構
し尿処理場施設整備	平成28年	27,300	0	0	27,300	0.20	平成43年	地方公共団体金融機構
し尿処理場施設整備	平成28年	298,000	0	0	298,000	0.35	平成43年	千葉興業銀行
し尿処理場施設整備	平成28年	359,000	0	0	359,000	0.33	平成43年	房総信用組合
小計		707,500	0	0	707,500			
ごみ処理施設整備	平成9年	47,400	2,338	32,353	15,047	2.00	平成34年	財務省(財政融資資金)
ごみ処理施設整備	平成10年	28,500	1,367	18,258	10,242	1.70	平成35年	財務省(財政融資資金)
ごみ処理施設整備	平成24年	74,800	5,963	5,963	68,837	0.80	平成39年	財務省(財政融資資金)
小計		150,700	9,668	56,574	94,126			
最終処分場施設整備	平成15年	349,800	30,674	287,059	62,741	1.50	平成30年	財務省(財政融資資金)
最終処分場施設整備	平成16年	327,400	28,219	240,342	87,058	1.40	平成31年	財務省(財政融資資金)
最終処分場施設整備	平成17年	1,404,900	120,035	902,661	502,239	1.80	平成32年	財務省(財政融資資金)
最終処分場施設整備	平成18年	660,500	55,930	396,035	264,465	1.80	平成33年	財務省(財政融資資金)
小計		2,742,600	234,858	1,826,097	916,503			
常備消防施設整備	平成8年	126,700	6,550	91,287	35,413	2.60	平成33年	株式会社かんぼ生命保険
常備消防施設整備	平成11年	8,100	384	4,738	3,362	2.00	平成36年	財務省(財政融資資金)
常備消防施設整備	平成12年	146,200	6,771	80,145	66,055	1.60	平成37年	財務省(財政融資資金)
常備消防施設整備	平成13年	129,700	5,909	64,038	65,662	1.90	平成38年	財務省(財政融資資金)
常備消防施設整備	平成22年	20,600	2,060	8,240	12,360	0.80	平成34年	市町村振興協会
常備消防施設整備	平成23年	18,500	4,625	18,500	0	0.20	平成28年	市町村振興協会
常備消防施設整備	平成23年	31,500	7,875	31,500	0	0.20	平成28年	市町村振興協会
常備消防施設整備	平成23年	80,700	8,070	24,210	56,490	0.50	平成35年	市町村振興協会

常備消防施設整備	平成23年	97,000	9,700	29,100	67,900	0.50	平成35年	市町村振興協会
常備消防施設整備	平成24年	60,800	7,524	18,740	42,060	0.50	平成34年	地方公共団体金融機構
常備消防施設整備	平成24年	8,000	2,000	6,000	2,000	0.20	平成29年	市町村振興協会
常備消防施設整備	平成24年	14,000	3,500	10,500	3,500	0.20	平成29年	市町村振興協会
常備消防施設整備	平成24年	3,800	950	2,850	950	0.20	平成29年	市町村振興協会
常備消防施設整備	平成24年	175,200	17,520	35,040	140,160	0.30	平成36年	市町村振興協会
常備消防施設整備	平成25年	8,300	2,075	4,150	4,150	0.10	平成30年	市町村振興協会
常備消防施設整備	平成25年	11,700	2,925	5,850	5,850	0.10	平成30年	市町村振興協会
常備消防施設整備	平成26年	8,500	2,125	2,125	6,375	0.10	平成31年	市町村振興協会
常備消防施設整備	平成26年	11,300	2,825	2,825	8,475	0.10	平成31年	市町村振興協会
常備消防施設整備	平成27年	70,000	0	0	70,000	0.10	平成32年	市町村振興協会
常備消防施設整備	平成27年	21,300	0	0	21,300	0.10	平成32年	市町村振興協会
常備消防施設整備	平成27年	19,200	0	0	19,200	0.10	平成42年	市町村振興協会
常備消防施設整備	平成27年	21,600	0	0	21,600	0.10	平成42年	市町村振興協会
常備消防施設整備	平成28年	24,400	0	0	24,400	0.01	平成33年	市町村振興協会
常備消防施設整備	平成28年	9,400	0	0	9,400	0.01	平成33年	市町村振興協会
常備消防施設整備	平成28年	12,800	0	0	12,800	0.01	平成33年	市町村振興協会
常備消防施設整備	平成28年	91,500	0	0	91,500	0.30	平成48年	地方公共団体金融機構
常備消防施設整備	平成28年	141,600	0	0	141,600	0.35	平成48年	千葉興業銀行
常備消防施設整備	平成28年	45,200	0	0	45,200	0.26	平成33年	千葉銀行
小計		1,417,600	93,388	439,838	977,762			
非常備消防施設整備	平成16年	45,900	4,590	45,900	0	0.80	平成28年	市町村振興協会
非常備消防施設整備	平成17年	15,900	1,590	14,310	1,590	1.20	平成29年	市町村振興協会
非常備消防施設整備	平成17年	10,500	1,050	9,450	1,050	1.20	平成29年	市町村振興協会
非常備消防施設整備	平成18年	6,700	670	5,360	1,340	1.30	平成30年	市町村振興協会
非常備消防施設整備	平成19年	6,100	610	4,270	1,830	1.10	平成31年	市町村振興協会

非常備消防施設整備	平成19年	700	70	490	210	1.10	平成31年	市町村振興協会
非常備消防施設整備	平成20年	6,800	680	4,080	2,720	1.00	平成32年	市町村振興協会
非常備消防施設整備	平成23年	9,200	920	2,760	6,440	0.50	平成35年	市町村振興協会
非常備消防施設整備	平成23年	26,500	6,625	26,500	0	0.20	平成28年	市町村振興協会
非常備消防施設整備	平成24年	15,900	3,975	11,925	3,975	0.20	平成29年	市町村振興協会
非常備消防施設整備	平成24年	8,100	810	1,620	6,480	0.30	平成36年	市町村振興協会
非常備消防施設整備	平成25年	13,600	1,360	1,360	12,240	0.30	平成37年	市町村振興協会
非常備消防施設整備	平成25年	21,200	5,300	10,600	10,600	0.10	平成30年	市町村振興協会
非常備消防施設整備	平成25年	31,900	7,975	15,950	15,950	0.10	平成30年	市町村振興協会
非常備消防施設整備	平成26年	17,400	4,350	4,350	13,050	0.10	平成31年	市町村振興協会
非常備消防施設整備	平成26年	16,000	0	0	16,000	0.10	平成36年	市町村振興協会
非常備消防施設整備	平成26年	3,000	0	0	3,000	0.10	平成36年	市町村振興協会
非常備消防施設整備	平成26年	7,700	0	0	7,700	0.10	平成36年	市町村振興協会
非常備消防施設整備	平成27年	60,300	0	0	60,300	0.10	平成32年	市町村振興協会
非常備消防施設整備	平成27年	30,800	0	0	30,800	0.10	平成32年	市町村振興協会
非常備消防施設整備	平成27年	18,800	0	0	18,800	0.10	平成37年	市町村振興協会
非常備消防施設整備	平成27年	23,600	0	0	23,600	0.10	平成37年	市町村振興協会
非常備消防施設整備	平成28年	21,100	0	0	21,100	0.01	平成38年	市町村振興協会
非常備消防施設整備	平成28年	9,800	0	0	9,800	0.01	平成33年	市町村振興協会
非常備消防施設整備	平成28年	76,600	0	0	76,600	0.01	平成33年	市町村振興協会
非常備消防施設整備	平成28年	28,300	0	0	28,300	0.01	平成33年	市町村振興協会
小計		532,400	40,575	158,925	373,475			
合計		5,575,300	378,489	2,481,434	3,093,866			

平成 28 年 度 事 業 実 績

平成28年度 介護認定審査会 市町村別審査実績表

(単位：件)

市町村 月	茂原市	一宮町	睦沢町	長生村	白子町	長柄町	長南町	合計
4	364	41	32	49	61	30	40	617
5	331	50	28	41	62	25	37	574
6	335	54	36	42	45	32	36	580
7	347	42	28	45	44	38	36	580
8	337	49	31	36	51	26	41	571
9	368	59	30	36	50	21	53	617
10	394	40	37	38	50	19	41	619
11	334	38	34	39	65	31	43	584
12	264	36	27	29	47	35	29	467
1	298	37	32	33	39	27	48	514
2	302	35	30	33	55	32	46	533
3	359	31	30	39	51	29	49	588
計	4,033	512	375	460	620	345	499	6,844
構成比率 (%)	58.93	7.48	5.48	6.72	9.06	5.04	7.29	100.00

平成28年度 障害支援区分認定審査会 市町村別審査実績表

(単位：件)

市町村	茂原市	一宮町	睦沢町	長生村	白子町	長柄町	長南町	合計
4	6	1		4		1		12
5	6		3	1	1		1	12
6	9	1	3	5	4			22
7	8	1			1	1	1	12
8	12	3	1	1	1	1	1	20
9	26	4		4	4	3		41
10	4				1	1	1	7
11	10	2	2		2	1		17
12	10			1	2	1	1	15
1	13	2		5	3		2	25
2	16		2	3	1		1	23
3	34	8	4	8	2		3	59
計	154	22	15	32	22	9	11	265
構成比率 (%)	58.11	8.30	5.66	12.08	8.30	3.40	4.15	100.00

平成28年度 夜間急病診療事業実績

夜間急病診療所 利用状況

月	患者 科目別人数					症状別人数					時間別人数			市町村別人数						
	総数	内科	小児科	外科	その他	軽症	中等症	重症	死亡	20~21時	21~22時	22~23時	茂原市	一宮町	睦沢町	長生村	白子町	長柄町	長南町	その他
	(日平均)	比率 (%)	比率 (%)	比率 (%)	比率 (%)	比率 (%)	比率 (%)	比率 (%)	比率 (%)	比率 (%)	比率 (%)	比率 (%)	比率 (%)	比率 (%)	比率 (%)	比率 (%)	比率 (%)	比率 (%)	比率 (%)	比率 (%)
4	214	119	72	2	21	179	34	1		140	47	27	115	16	7	18	14	8	14	22
	7.1	55.6	33.7	0.9	9.8	83.6	15.9	0.5		65.4	22.0	12.6	53.7	7.5	3.3	8.5	6.5	3.7	6.5	10.3
5	218	101	90		27	191	27			119	60	39	128	19	7	14	12	4	6	28
	7.0	46.3	41.3		12.4	87.6	12.4			54.6	27.5	17.9	58.7	8.7	3.2	6.4	5.5	1.8	2.8	12.9
6	176	66	76	1	33	147	29			99	41	36	115	8	6	15	7	7	2	16
	5.9	37.5	43.2	0.6	18.7	83.5	16.5			56.2	23.3	20.5	65.3	4.6	3.4	8.5	4.0	4.0	1.1	9.1
7	238	77	118	1	42	202	36			118	77	43	124	17	12	15	22	10	8	30
	7.7	32.4	49.6	0.4	17.6	84.9	15.1			49.6	32.3	18.1	52.1	7.1	5.0	6.3	9.3	4.2	3.4	12.6
8	241	96	106	1	38	204	35	2		139	56	46	126	10	5	22	13	9	13	43
	7.8	39.8	44.0	0.4	15.8	84.7	14.5	0.8		57.7	23.2	19.1	52.3	4.2	2.1	9.1	5.4	3.7	5.4	17.8
9	183	62	85		36	159	24			100	50	33	106	5	7	11	17	9	10	18
	6.1	33.9	46.4		19.7	86.9	13.1			54.7	27.3	18.0	57.9	2.7	3.8	6.0	9.3	4.9	5.5	9.9
10	205	90	83	1	31	178	27			120	54	31	108	10	15	19	8	16	7	22
	6.6	43.9	40.5	0.5	15.1	86.8	13.2			58.5	26.4	15.1	52.7	4.9	7.3	9.3	3.9	7.8	3.4	10.7
11	203	101	81		21	186	17			127	39	37	118	7	12	16	14	8	13	15
	6.8	49.8	39.9		10.3	91.6	8.4			62.6	19.2	18.2	58.1	3.5	5.9	7.9	6.9	3.9	6.4	7.4
12	334	186	135		13	290	43	1		203	79	52	195	21	14	25	15	9	17	38
	10.8	55.7	40.4		3.9	86.8	12.9	0.3		60.8	23.6	15.6	58.4	6.3	4.2	7.5	4.5	2.7	5.1	11.3
1	396	251	135		10	358	38			261	84	51	214	21	21	41	19	15	19	46
	12.8	63.4	34.1		2.5	90.4	9.6			65.9	21.2	12.9	54.0	5.3	5.3	10.4	4.8	3.8	4.8	11.6
2	293	165	117		11	251	42			194	72	27	177	17	14	19	11	9	13	33
	10.5	56.3	39.9		3.8	85.7	14.3			66.2	24.6	9.2	60.4	5.8	4.8	6.5	3.7	3.1	4.4	11.3
3	245	109	118	1	17	212	33			157	61	27	128	17	15	10	12	14	7	42
	7.9	44.5	48.2	0.4	6.9	86.5	13.5			64.1	24.9	11.0	52.3	6.9	6.1	4.1	4.9	5.7	2.9	17.1
合	2,946	1,423	1,216	7	300	2,557	385	4		1,777	720	449	1,654	168	135	225	164	118	129	353
計	8.1	48.3	41.3	0.2	10.2	86.8	13.1	0.1		60.3	24.4	15.3	56.1	5.7	4.6	7.6	5.6	4.0	4.4	12.0

夜間急病診療所 利用状況市町村別 [その他] 内訳

No	市町村名	人数	No	市町村名	人数
1	千葉市	77	7	船橋市	9
2	いすみ市	73	8	大多喜町	8
3	大網白里市	42	8	埼玉県	8
4	東京都	33	10	その他	66
5	神奈川県	22			
6	市原市	15		計	353

二次待機病院利用状況

病院名	科目別内訳				合計 (人)	年間実施日数 (回数)
	内科 (人)	外科 (人)	小児科 (人)	その他 (人)		
長生病院	1,151	732	7	71	1,961	145
菅原病院	338	359	43	18	758	46
山之内病院	153	117			270	27
穴倉病院	444	139	9	238	830	63
塩田記念病院	363	230	2	3	598	48
茂原中央病院	265	83	25	196	569	36
計	2,714	1,660	86	526	4,986	365

毎夜間20時から翌朝6時まで実施 1日あたりの平均利用者数 13.7人 (診療日数365日)

平成28年度 長生郡市温水センター実績表 (専用利用)

※ () 内は利用料免除

(単位: 件)

市町村名	施設区分	4月	5月	6月	7月	8月	9月	10月	11月	12月	1月	2月	3月	合計
茂原市	テニスコート	69	69	63	72	76	72	61	23	65	75	74	98	817
	スポーツ運動広場	19 (9)	21 (8)	14 (6)	15 (8)		28 (6)	23 (7)	13 (6)	14 (6)	12 (7)	16 (8)	8 (6)	183 (77)
	ふれあいホール			2 (2)	8 (8)				1 (1)					23 (23)
	ゲートボール場					12 (12)								
	小計	88 (9)	90 (8)	79 (8)	95 (16)	88 (12)	100 (6)	84 (7)	37 (7)	79 (6)	87 (7)	90 (8)	106 (6)	1,023 (100)
一宮町	テニスコート													
	スポーツ運動広場													
	ふれあいホール													
	ゲートボール場													
	小計													
睦沢町	テニスコート												1	1
	スポーツ運動広場													
	ふれあいホール													
	ゲートボール場													
	小計												1	1
長生村	テニスコート	10	12	11	8	12	8	14	2	14	12	6	8	117
	スポーツ運動広場													
	ふれあいホール													
	ゲートボール場													
	小計	10	12	11	8	12	8	14	2	14	12	6	8	117
白子町	テニスコート												1	1
	スポーツ運動広場													
	ふれあいホール													
	ゲートボール場													
	小計												1	1
長柄町	テニスコート							1						1
	スポーツ運動広場													
	ふれあいホール													
	ゲートボール場													
	小計							1						1
長南町	テニスコート													
	スポーツ運動広場													
	ふれあいホール													
	ゲートボール場													
	小計													
長生郡市外	テニスコート		1									1		2
	スポーツ運動広場													
	ふれあいホール													
	ゲートボール場													
	小計		1									1		2
月計	テニスコート	79	82	74	80	88	80	76	25	79	87	81	108	939
	スポーツ運動広場	19 (9)	21 (8)	14 (6)	15 (8)		28 (6)	23 (7)	13 (6)	14 (6)	12 (7)	16 (8)	8 (6)	183 (77)
	ふれあいホール			2 (2)	8 (8)				1 (1)					23 (23)
	ゲートボール場					12 (12)								
	合計	98 (9)	103 (8)	90 (8)	103 (16)	100 (12)	108 (6)	99 (7)	39 (7)	93 (6)	99 (7)	97 (8)	116 (6)	1,145 (100)

*9/13～ ゲートボール場の利用停止中

*11/7～11/27 テニスコート修繕のため利用停止

平成28年度 し尿処理実績表

(単位:k l)

市 町 村 名		投 入 量												割 合 (%)	
		4 月	5 月	6 月	7 月	8 月	9 月	10 月	11 月	12 月	1 月	2 月	3 月		年 計
茂 原 市	生し尿	144.62	146.69	151.15	122.90	174.63	145.55	155.32	149.11	204.84	131.41	143.41	146.65	1,816.28	52.84
	浄化槽	1,270.20	1,356.01	1,513.57	1,438.55	1,266.88	1,225.17	1,097.69	1,271.91	1,342.14	1,035.98	1,353.93	1,465.58	15,637.61	
	合 計	1,414.82	1,502.70	1,664.72	1,561.45	1,441.51	1,370.72	1,253.01	1,421.02	1,546.98	1,167.39	1,497.34	1,612.23	17,453.89	
一 宮 町	生し尿	64.46	64.38	68.71	74.08	84.38	66.55	64.35	60.52	74.93	49.59	58.12	58.49	788.56	11.40
	浄化槽	189.42	209.48	326.33	275.03	247.02	270.71	244.36	203.97	254.61	231.84	235.56	290.05	2,978.38	
	合 計	253.88	273.86	395.04	349.11	331.40	337.26	308.71	264.49	329.54	281.43	293.68	348.54	3,766.94	
睦 沢 町	生し尿	13.03	11.30	11.97	13.06	12.88	13.94	11.88	12.39	16.00	9.64	11.17	14.13	151.39	5.27
	浄化槽	139.22	158.53	77.50	102.04	184.21	96.57	183.12	103.74	57.58	174.54	101.70	210.55	1,589.30	
	合 計	152.25	169.83	89.47	115.10	197.09	110.51	195.00	116.13	73.58	184.18	112.87	224.68	1,740.69	
長 生 村	生し尿	39.21	34.06	31.31	35.46	38.25	33.57	37.49	29.51	51.17	32.33	28.93	32.58	423.87	8.26
	浄化槽	197.54	170.30	207.85	227.21	195.26	149.79	211.91	175.68	172.61	123.00	242.79	230.43	2,304.37	
	合 計	236.75	204.36	239.16	262.67	233.51	183.36	249.40	205.19	223.78	155.33	271.72	263.01	2,728.24	
白 子 町	生し尿	40.20	36.43	36.52	47.42	43.92	44.56	37.44	33.76	53.08	32.68	37.66	39.60	483.27	6.44
	浄化槽	151.17	142.18	159.03	130.01	118.58	124.11	139.88	121.36	119.22	119.32	149.25	168.87	1,642.98	
	合 計	191.37	178.61	195.55	177.43	162.50	168.67	177.32	155.12	172.30	152.00	186.91	208.47	2,126.25	
長 柄 町	生し尿	33.52	27.13	30.64	34.37	26.80	23.12	25.61	24.61	30.89	21.99	29.43	26.53	334.64	9.78
	浄化槽	204.69	269.62	265.52	238.99	258.22	241.19	245.57	204.26	247.29	223.61	210.33	285.45	2,894.74	
	合 計	238.21	296.75	296.16	273.36	285.02	264.31	271.18	228.87	278.18	245.60	239.76	311.98	3,229.38	
長 南 町	生し尿	31.79	32.67	36.50	26.60	36.51	31.46	20.28	36.36	32.21	23.13	25.13	30.30	362.94	6.01
	浄化槽	127.00	129.48	115.29	144.10	114.23	177.92	143.91	112.23	122.53	107.59	175.17	151.78	1,621.23	
	合 計	158.79	162.15	151.79	170.70	150.74	209.38	164.19	148.59	154.74	130.72	200.30	182.08	1,984.17	
月 計	生し尿	366.83	352.66	366.80	353.89	417.37	358.75	352.37	346.26	463.12	300.77	333.85	348.28	4,360.95	100.00
	浄化槽	2,279.24	2,435.60	2,665.09	2,555.93	2,384.40	2,285.46	2,266.44	2,193.15	2,315.98	2,015.88	2,468.73	2,802.71	28,668.61	
	合 計	2,646.07	2,788.26	3,031.89	2,909.82	2,801.77	2,644.21	2,618.81	2,539.41	2,779.10	2,316.65	2,802.58	3,150.99	33,029.56	
割 合 (%)		8.01	8.44	9.18	8.81	8.48	8.01	7.93	7.69	8.41	7.01	8.49	9.54	100.00	
1日当たり平均搬入量 (搬入日数)		126.00 (21.0)	139.41 (20.0)	131.82 (23.0)	138.56 (21.0)	127.35 (22.0)	125.91 (21.0)	121.81 (21.5)	120.92 (21.0)	132.34 (21.0)	115.83 (20.0)	133.46 (21.0)	137.00 (23.0)	129.27 (255.5)	
1日当たり平均処理量 (実稼働日数)		98.00 (27.0)	103.27 (27.0)	112.29 (27.0)	102.10 (28.5)	98.31 (28.5)	97.93 (27.0)	113.86 (23.0)	89.10 (28.5)	99.25 (28.0)	87.42 (26.5)	100.09 (28.0)	103.31 (30.5)	100.24 (329.5)	

平成28年度 可燃ごみ収集・処理実績表

(単位：t)

月	市町村								計	1日平均搬入量 (搬入日数)		1日平均処理量 (実稼働日数)	
	茂原市	一宮町	睦沢町	長生村	白子町	長柄町	長南町	圏域外 (市原市)					
4	2,440.40	313.44	122.42	245.74	216.40	168.08	125.26	0.00	3,631.74	139.68	(26)	121.06	(30)
5	2,627.96	310.70	132.80	241.78	251.74	186.08	126.36	0.00	3,877.42	143.61	(27)	125.08	(31)
6	2,476.62	311.82	117.16	224.32	230.70	160.92	122.74	352.44	3,996.72	153.72	(26)	133.22	(30)
7	2,579.86	322.60	126.70	241.48	264.20	169.95	126.14	45.22	3,876.15	149.08	(26)	125.04	(31)
8	2,787.20	339.86	131.88	262.26	329.76	182.80	144.20	0.00	4,177.96	154.74	(27)	134.77	(31)
9	2,452.58	298.96	111.00	224.46	242.76	170.64	118.28	0.00	3,618.68	139.18	(26)	120.62	(30)
10	2,472.16	283.22	118.46	226.30	239.10	167.42	120.14	0.00	3,626.80	139.49	(26)	139.49	(26)
11	2,340.60	277.88	110.58	215.62	212.06	174.42	110.52	0.00	3,441.68	132.37	(26)	114.72	(30)
12	2,630.94	281.86	124.96	233.52	256.08	177.68	134.32	0.00	3,839.36	142.20	(27)	132.39	(29)
1	2,272.44	256.60	104.98	228.96	209.16	155.40	111.92	0.00	3,339.46	139.14	(24)	123.68	(27)
2	1,936.70	219.54	88.36	176.46	196.84	143.92	99.58	0.00	2,861.40	119.23	(24)	102.19	(28)
3	2,263.04	267.06	113.30	208.72	244.40	171.74	123.44	0.00	3,391.70	125.62	(27)	109.41	(31)
計	29,280.50	3,483.54	1,402.60	2,729.62	2,893.20	2,029.05	1,462.90	397.66	43,679.07	140.00	(312)	123.39	(354)
割合 (%)	67.04	7.97	3.21	6.25	6.62	4.65	3.35	0.91	100.00				
月平均	2,440.04	290.30	116.88	227.47	241.10	169.09	121.91	33.14	3,639.92				

平成28年度 不燃物収集・処理実績表

(単位：t)

市町村 月	茂原市	一宮町	睦沢町	長生村	白子町	長柄町	長南町	計	1日平均搬入量 (搬入日数)	1日平均処理量 (実稼働日数)
4	224.26	24.34	18.16	30.06	28.02	19.30	25.28	369.42	14.21 (26)	21.73 (17)
5	237.76	38.96	19.14	28.40	27.18	17.64	18.96	388.04	14.37 (27)	21.56 (18)
6	218.86	26.70	19.48	27.70	22.48	14.88	19.82	349.92	13.46 (26)	17.50 (20)
7	208.66	29.68	16.04	27.52	27.78	17.40	20.36	347.44	13.36 (26)	20.44 (17)
8	230.48	42.86	12.68	32.00	27.36	17.10	20.80	383.28	14.20 (27)	19.16 (20)
9	250.34	40.44	19.28	47.56	29.60	17.80	22.36	427.38	16.44 (26)	22.49 (19)
10	248.28	50.72	22.52	35.22	39.44	18.52	22.18	436.88	16.80 (26)	21.84 (20)
11	235.14	33.84	15.72	31.52	28.46	14.62	19.30	378.60	14.56 (26)	21.03 (18)
12	310.24	49.28	21.44	38.96	37.84	20.08	37.92	515.76	19.10 (27)	24.56 (21)
1	180.50	37.80	16.72	28.26	28.64	16.38	9.90	318.20	13.26 (24)	18.72 (17)
2	220.92	32.44	16.70	35.00	24.24	15.40	19.68	364.38	15.18 (24)	22.77 (16)
3	202.13	33.40	15.40	25.64	27.42	14.70	17.12	335.81	12.44 (27)	17.67 (19)
計	2,767.57	440.46	213.28	387.84	348.46	203.82	253.68	4,615.11	14.79 (312)	20.79 (222)
割合 (%)	59.97	9.54	4.62	8.40	7.55	4.42	5.50	100.00		
月平均	230.63	36.71	17.77	32.32	29.04	16.99	21.14	384.59		

内 訳
 不燃ごみ搬入量 2,264.19 t
 粗大ごみ搬入量 2,316.08 t
 廃乾電池搬入量 34.84 t

平成28年度 資源ごみ収集・処理実績表

(単位：t)

市町村 月	茂原市	一宮町	睦沢町	長生村	白子町	長柄町	長南町	計	1日平均搬入量 (搬入日数)	1日平均処理量 (実稼働日数)
4	367.86	31.59	23.08	31.23	21.69	19.42	29.59	524.46	24.97 (21)	26.22 (20)
5	350.73	26.75	18.45	27.71	15.07	23.04	28.86	490.61	22.30 (22)	24.53 (20)
6	322.10	34.59	16.34	25.66	19.13	15.35	26.79	459.96	20.91 (22)	23.00 (20)
7	360.17	29.03	21.17	29.51	23.34	17.74	26.29	507.25	24.15 (21)	25.36 (20)
8	308.35	41.42	17.64	23.65	17.71	14.62	21.94	445.33	19.36 (23)	21.21 (21)
9	318.11	22.06	11.94	32.88	17.07	18.63	31.58	452.27	20.56 (22)	22.61 (20)
10	343.00	44.43	20.06	24.76	23.57	11.98	25.12	492.92	23.47 (21)	24.65 (20)
11	284.96	18.53	17.48	21.19	14.62	20.50	18.42	395.70	18.84 (21)	19.79 (20)
12	381.29	33.82	18.72	29.42	19.01	19.58	40.24	542.08	24.64 (22)	24.64 (22)
1	298.01	38.12	16.30	20.37	21.23	10.07	16.22	420.32	21.02 (20)	23.35 (18)
2	284.34	31.58	8.67	20.20	22.55	8.94	27.39	403.67	20.18 (20)	20.18 (20)
3	286.83	30.15	14.99	19.94	15.81	12.73	19.84	400.29	17.40 (23)	20.01 (20)
計	3,905.75	382.07	204.84	306.52	230.80	192.60	312.28	5,534.86	21.45 (258)	22.97 (241)
割合 (%)	70.57	6.90	3.70	5.54	4.17	3.48	5.64	100.00		
月平均	325.48	31.84	17.07	25.54	19.23	16.05	26.02	461.24		

平成28年度 救急出場状況

1. 月別救急出場件数

※ () 内は不搬送

(単位：人)

区 分		合 計	事 故 種 別										
			火 災	自然災害	水 難	交 通	労 働	運 動	一 般	加 害	自 損	急 病	その他
4月	出場件数	671 (71)	3 (3)		2 (1)	74 (5)	7	6 (1)	93 (8)	4 (1)	7 (2)	400 (42)	75 (8)
	搬送人員	605			1	74	7	5	85	3	5	358	67
5月	出場件数	711 (78)	6 (6)		3 (3)	56 (2)	5	5	123 (11)	6 (1)	7 (1)	428 (51)	72 (3)
	搬送人員	639				60	5	5	112	5	6	377	69
6月	出場件数	633 (57)	3 (2)			56 (3)	9 (1)	6	108 (13)	1 (1)	4	394 (32)	52 (5)
	搬送人員	587	1			63	8	6	96		4	362	47
7月	出場件数	745 (65)	4 (4)			66 (2)	6	8	113 (6)	2 (1)	13 (3)	462 (40)	71 (9)
	搬送人員	692				74	6	8	108	1	10	423	62
8月	出場件数	818 (70)	7 (5)	1	2	65 (10)	8	5	138 (7)	6 (1)	9 (5)	497 (32)	80 (10)
	搬送人員	763	2	1	2	68	8	5	132	6	4	465	70
9月	出場件数	720 (69)	11 (11)		3 (1)	67 (6)	9	7	115 (4)	4 (1)	4 (1)	422 (35)	78 (10)
	搬送人員	660			2	69	9	7	112	3	3	387	68
10月	出場件数	707 (82)	5 (5)			66 (7)	4 (1)	4	100 (9)	9	3 (2)	437 (47)	79 (11)
	搬送人員	634				68	3	4	91	9	1	390	68
11月	出場件数	673 (77)	4 (3)			55 (8)	6	5 (1)	115 (8)	9 (4)	5 (3)	409 (45)	65 (5)
	搬送人員	606	1			54	7	4	107	6	2	364	61
12月	出場件数	750 (89)	8 (4)		1 (1)	73 (3)	5	1	120 (9)	2	5 (1)	450 (61)	85 (10)
	搬送人員	672	4			79	5	1	112	2	4	390	75
1月	出場件数	817 (83)	7 (7)			81 (9)	6	1	115 (8)	5	3 (2)	529 (50)	70 (7)
	搬送人員	745				83	6	1	107	5	1	479	63
2月	出場件数	618 (76)	18 (15)			43 (1)	2		93 (5)	3 (1)	1	398 (48)	60 (6)
	搬送人員	548	3			47	2		88	2	1	351	54
3月	出場件数	721 (81)	9 (7)		2 (1)	62 (4)	5 (1)	3	129 (12)	4 (2)	7 (2)	441 (48)	59 (4)
	搬送人員	649	2		1	67	4	3	117	2	5	393	55
合計	出場件数	8,584 (898)	85 (72)	1	13 (7)	764 (60)	72 (3)	51 (2)	1,362 (100)	55 (13)	68 (22)	5,267 (531)	846 (88)
	搬送人員	7,800	13	1	6	806	70	49	1,267	44	46	4,739	759

(単位：人)

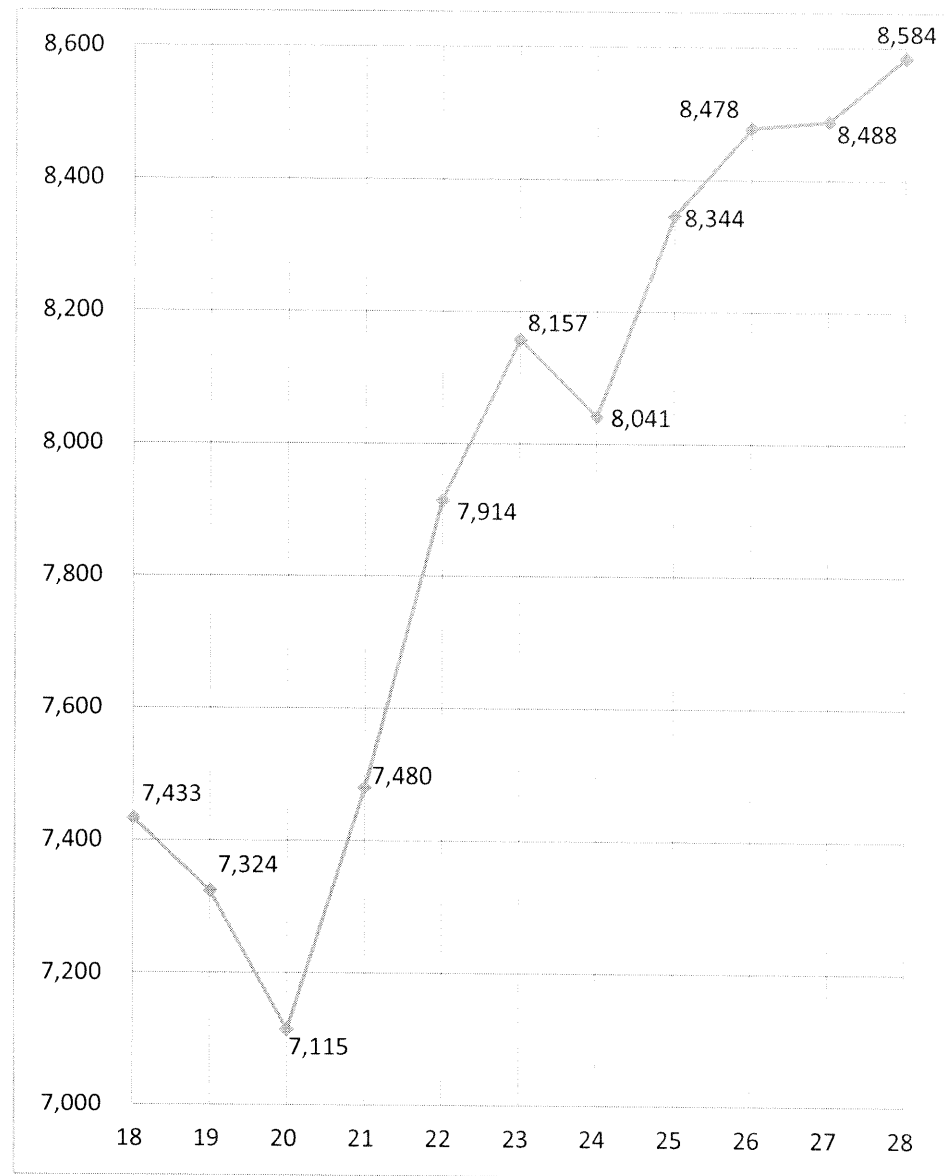
2. 市町村別救急出場件数

区 分		合 計	事 故 種 別										
			火 災	自然災害	水 難	交 通	労 働	運 動	一 般	加 害	自 損	急 病	そ の 他
茂 原 市	出場件数	5,020	35		2	473	38	23	750	37	41	3,050	571
	搬送人員	4,549	6		1	486	36	23	697	28	27	2,719	526
一 宮 町	出場件数	647	5		3	60	7	3	124	3	3	400	39
	搬送人員	585				64	8	3	113	3	2	364	28
睦 沢 町	出場件数	329	1			16	2		66	1	4	227	12
	搬送人員	309				15	2		60	1	2	219	10
長 生 村	出場件数	738	5	1	3	65	7		123	5	9	487	33
	搬送人員	683		1	2	75	7		113	5	8	445	27
白 子 町	出場件数	767	9		5	50	4	16	129	1	5	516	32
	搬送人員	689	2		3	56	4	14	122	1	4	464	19
長 柄 町	出場件数	595	15			55	9	6	72	3	4	283	148
	搬送人員	538	2			63	9	6	69	2	2	242	143
長 南 町	出場件数	455	15			44	3	3	97	5	1	284	3
	搬送人員	421	3			45	3	3	92	4		270	1
そ の 他	出場件数	33				1	2		1		1	20	8
	搬送人員	26				2	1		1		1	16	5
合 計	出場件数	8,584	85	1	13	764	72	51	1,362	55	68	5,267	846
	搬送人員	7,800	13	1	6	806	70	49	1,267	44	46	4,739	759

3. 署別救急出場状況

区 分	件 数
中 央 消 防 署	2,159
本 納 分 署	1,549
北 消 防 署	921
入 山 津 分 署	825
南 消 防 署	1,061
佐 貫 分 署	429
西 消 防 署	778
味 庄 分 署	862
合 計	8,584

4. 年度別救急出場状況の推移



平成28年度 火災発生状況

1. 月別火災発生状況

月別	件数	火災種別				計	損害額 (千円)				原因 (件)			
		建物	林野	車両	その他		建物	林野	車両	その他	焚き火	放火の疑い	火入れ	その他
4	5	1	1		3	68				68	2	1		2
5	10	3	1		6	921	921				4	1		5
6	6	6				12,357	12,357							6
7	5	2		2	1	8,739	3,866		4,873		1	1	1	2
8	7	2	1		4	1,907	1,907					1		6
9	9	7		1	1	6,102	6,026		76			3		6
10	4	1		1	2	21,617	21,436		181		2	2		
11	4	2			2	3,348	3,348				1	1		2
12	8	2		1	5	6,397	6,397				4			4
1	12	1	2		9	2,800	2,800				5	1	2	4
2	28	7	6	1	14	918	846			72	12		4	12
3	12	4	1		7	1,370	1,370				4	1	1	6
合計	110	38	12	6	54	66,544	61,274		5,130	140	35	12	8	55

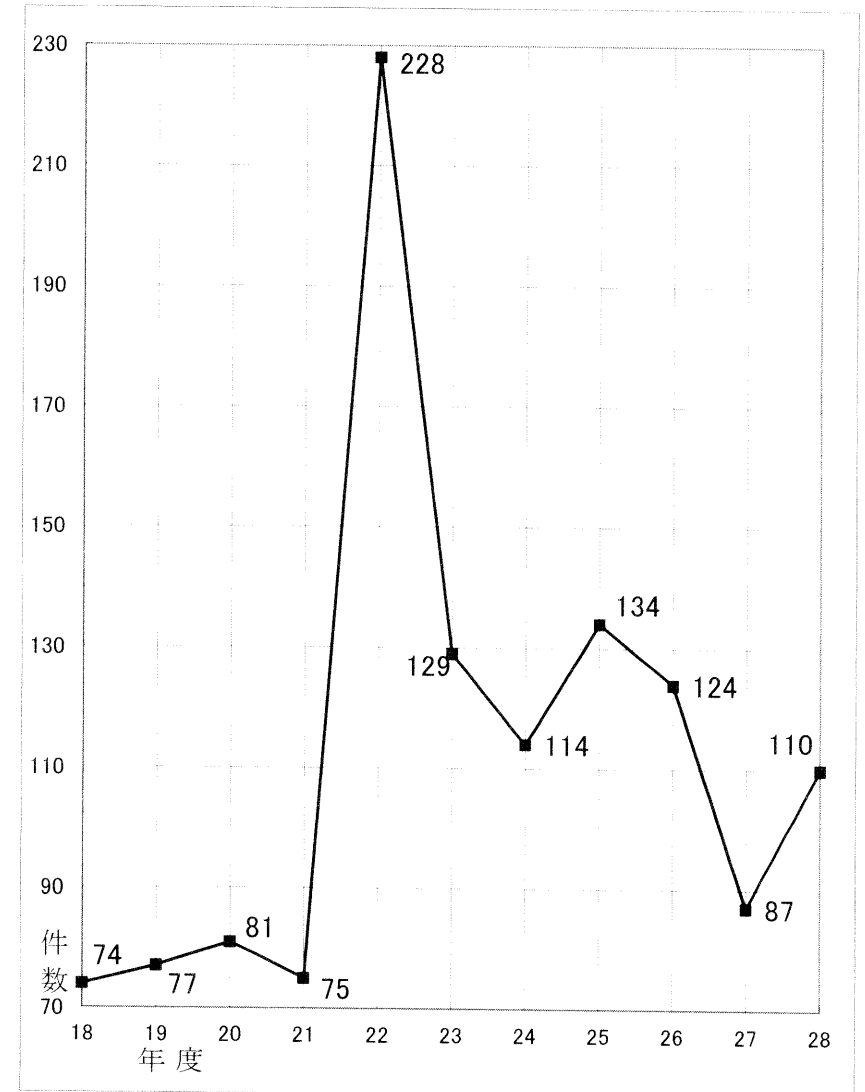
2. 署別火災発生状況

区分	件数	建物	林野	車両	その他	焼損面積			損害額 (千円)
						建物 (㎡)	林野 (a)	車両 (台)	
中央消防署	20	8	1	3	8	194		3	4,909
本納分署	10	4		1	5	62	27	1	5,141
北消防署	19	7			12	564			8,589
入山津分署	14	3	1		10	230			3,361
南消防署	15	5		1	9	497	1	2	28,938
佐貫分署	6	5			1	734	2		13,255
西消防署	16	3	6	1	6	392		1	1,951
味庄分署	10	3	4		3	33	43		400
計	110	38	12	6	54	2,706	73	7	66,544

3. 市町村別火災発生状況

区 分	火 災 種 別				計	損害額 (千円)
	建 物	林 野	車 両	その他		
茂 原 市	17	2	3	21	43	19,401
一 宮 町	5			5	10	28,913
睦 沢 町				1	1	0
長 生 村	2		2	8	12	2,016
白 子 町	4	1		9	14	1,400
長 柄 町	4	5		4	13	400
長 南 町	6	4	1	6	17	14,414
合 計	38	12	6	54	110	66,544

4. 年度別火災発生状況の推移



平成28年度 長生郡市視聴覚教材センター利用実績表

1. 市町村別利用状況

市町村	種類	4月	5月	6月	7月	8月	9月	10月	11月	12月	1月	2月	3月	合計
茂原市	16ミリフィルム	5		1	48	10	2	3		25	10	5		109
	ビデオ・DVD	15	42	42	26	42	32	42	63	69	28	13	25	439
	各種機器	33	44	34	38	36	32	57	64	106	69	95	65	673
一宮町	16ミリフィルム	4	3	3	4	3	1	3	3	4	4	5	4	41
	ビデオ・DVD		1	12	17	22	3	1	2		1	1	2	62
	各種機器	2	5	3	4	8	4	3	4	2	7	5	10	57
睦沢町	16ミリフィルム													
	ビデオ・DVD	6	10	15	8		7	6	10	15	7	10		94
	各種機器	4			4	2	2	2	2					16
長生村	16ミリフィルム								6					6
	ビデオ・DVD	5	2	17	7	3	6	10	11	5		7		73
	各種機器			2	1		1		7	1	2	4		18
白子町	16ミリフィルム												3	3
	ビデオ・DVD	15		9			3	8			14			49
	各種機器	5			1			3			3		10	22
長柄町	16ミリフィルム								2					2
	ビデオ・DVD	3	18	10			18	9	9	20	18	2	2	109
	各種機器	3							1			3		7
長南町	16ミリフィルム	2								3				5
	ビデオ・DVD	22			3	5	2	6	5		3			46
	各種機器	2			1		4	2	3	1	2	2	1	18
合計	16ミリフィルム	11	3	4	52	13	3	6	11	32	14	10	7	166
	ビデオ・DVD	66	73	105	61	72	71	82	100	109	71	33	29	872
	各種機器	49	49	39	49	46	43	67	81	110	83	109	86	811

2. 団体別フィルム・ビデオ教材利用状況

種 別	16ミリ フィルム	ビデオ・ DVD	合 計
小・中 学 校	4	611	615
幼 稚 園 ・ 保 育 所	117	94	211
教 育 委 員 会 ・ 公 民 館		13	13
子 ど も 会	25	2	27
そ の 他 団 体	20	152	172
合 計	166	872	1,038

3. 市町村別フィルム・ビデオ教材利用状況

市町村	小・中学校		幼稚園 保育所	教育委員会 公 民 館	子ども会	そ の 他 各 種 団 体	合 計
	16ミリ	ビデオ・DVD					
茂原市	1	269	114	4	46	114	548
一宮町		28	57	1		17	103
睦沢町		94					94
長生村		57	6			16	79
白子町		29	17		3	3	52
長柄町		98	13				111
長南町	3	36	4	8			51
合 計	4	611	211	13	49	150	1,038

